



CARTA DE PROPOSTA DE PREÇOS

PROPOSTA DE PREÇOS

À Comissão Central de Licitações e Pregões do GOVERNO MUNICIPAL DE GUAÍUBA/CE.DE.

OBJETO: CONTRATAÇÃO DE EMPRESA ESPECIALIZADA PARA EXECUÇÃO DOS SERVIÇOS DE PAVIMENTAÇÃO EM PEDRA TOSCA EM DIVERSAS RUAS NO DISTRITO DE BAÚ E NA LOCALIDADE DE MATA FRESCA, DE INTERESSE DA SECRETARIA DE INFRAESTRUTURA E HABITAÇÃO DO MUNICÍPIO DE GUAÍUBA – CE.

VALOR GLOBAL R\$ 1.938.253,82(Hum milhão, novecentos e trinta e oito mil, duzentos e cinquenta e três reais e oitenta e dois centavos)

Proponente: PRISMA LOCAÇÕES E SERVIÇOS EIRELI ME

Endereço: Rua Miguel de Pinho, 77, Centro, Monsenhor Tabosa – Ce.

CNPJ: 403804330001-34

Prazo de Execução: Conforme Cronograma físico financeiro, anexo I

Caso nos seja adjudicado o objeto da presente licitação, nos comprometemos a assinar o Contrato no prazo determinado no documento de convocação, indicando para esse fim o Sr. Paulo Silvio Rodrigues de Almeida, Carteira de Identidade n.º 2228049-92, expedida 21/06/2021, órgão Expedidor SSP-CE e CPF n.º 540.015.103.59, como representante legal desta empresa.

Declaração de que estejam contidas todas as despesas necessárias para execução dos serviços. Tais como:

- . Materiais, equipamentos e mão de obra;
- . Carga, transporte, descarga e montagem;
- . Salários, encargos sociais, trabalhistas, previdenciários e outros;
- . Tributos, taxas e tarifas, emolumentos, licenças, alvarás, multas e/ou qualquer infrações;
- . Seguros em geral, bem como encargos decorrentes de fenômenos da natureza, da infortunistica e de responsabilidade civil para qualquer danos e prejuízos causados à Contratante e/ou a terceiros, gerados direta ou indiretamente pela execução das obras e/ou serviços.





Informamos que o prazo de validade da nossa proposta é de 60 (sessenta) dias, a contar da data de abertura da licitação.

Finalizando, declaramos que estamos de pleno acordo com todas as condições estabelecidas no Edital da licitação e seus anexos.

Atenciosamente,

Guaiúba – Ce, 12 de julho de 2022.

PRISMA LOCAÇÕES E SERVIÇOS EIRELI - ME
CNPJ: 40.380.433/0001-34

Paulo Silvio Rodrigues de Almeida
Administrador
CPF: 540.015.103-59

PRISMA LOCAÇÕES E SERVIÇOS EIRELI - ME
CNPJ: 40.380.433/0001-34

Antônio Luiz Gonçalves
Engenheiro Civil
RNP Nº 0601093914



| OBJETO | DATA | BDI | VALIDADE | |
|---|----------------------------------|---------------------------|----------|--------|
| PAVIMENTAÇÃO EM PEDRA TOSCA EM DIVERSAS RUAS NO DISTRITO DE BAÚ E MATA FRESCA | terça-feira, 12 de julho de 2022 | 26,85% | 60 DIAS | |
| LOCAL | FONTE | VERSÃO | ENCARGOS | REF. |
| DISTRITO DE BAÚ E MATA FRESCA NO MUNICÍPIO DE GUAÍUBA/CE | SEINFRA | 027.1 - COM DESONERAÇÃO | 83,85% | mar/21 |
| | SINAPI | 11/2021 - COM DESONERAÇÃO | 83,55% | dez/21 |

| ORÇAMENTO DESCRITIVO | | | | | | | | |
|-----------------------------------|---------|--------|---|-------|-----------|-------------|-------------|------------------|
| ITEM | FONTE | CODIGO | DESCRIÇÃO DOS SERVIÇOS | UNID. | QUANT. | VALOR (R\$) | | |
| | | | | | | UNIT. S/BDI | UNIT. C/BDI | TOTAL |
| 1.0 | | | ADMINISTRAÇÃO DA OBRA | | | | | R\$ 52.652,00 |
| 1.1 | SEINFRA | CPMG01 | ADM DA OBRA | % | 100,00 | 415,07 | 526,52 | 52.652,00 |
| BAÚ | | | | | | | | R\$ 686.733,42 |
| 1.0 | | | SERVIÇOS INICIAIS | | | | | R\$ 2.000,10 |
| 1.1 | SEINFRA | C1937 | PLACAS PADRÃO DE OBRA | M2 | 10,00 | 143,14 | 181,57 | 1.815,70 |
| 1.2 | SEINFRA | C2948 | SINALIZAÇÃO DE TRÂNSITO COM BARREIRAS | M | 20,00 | 4,84 | 6,14 | 122,80 |
| 1.3 | SEINFRA | C2949 | SINALIZAÇÃO DE TRÂNSITO NOTURNA | M | 20,00 | 2,43 | 3,08 | 61,60 |
| 2.0 | | | PREPARAÇÃO DO TERRENO | | | | | R\$ 10.794,29 |
| 2.1 | SINAPI | 100577 | REGULARIZAÇÃO E COMPACTAÇÃO DE SUBLEITO DE SOLO PREDOMINANTEMENTE ARENOSO. AF 11/2019 | M2 | 8.116,01 | 0,81 | 1,03 | 8.359,49 |
| 2.2 | SEINFRA | C2873 | LOCAÇÃO DA OBRA COM AUXÍLIO TOPOGRÁFICO (ÁREA ATÉ 5000 M2) | M2 | 8.116,01 | 0,24 | 0,30 | 2.434,80 |
| 3.0 | | | PAVIMENTAÇÃO EM PEDRA TOSCA | | | | | R\$ 356.536,32 |
| 3.1 | SEINFRA | C2896 | PAVIMENTAÇÃO EM PEDRA TOSCA S/ REJUNTAMENTO (AGREGADO ADQUIRIDO) | M2 | 8.116,01 | 34,63 | 43,93 | 356.536,32 |
| 4.0 | | | DRENAGEM | | | | | R\$ 138.789,54 |
| 4.1 | SEINFRA | C0367 | BANQUETA/ MEIO FIO DE CONCRETO PRÉ-MOLDADO (1,00x0,25x0,15m) | M | 2.888,44 | 37,88 | 48,05 | 138.789,54 |
| 5.0 | | | PASSEIOS | | | | | R\$ 167.250,76 |
| 5.1 | SEINFRA | C5028 | PISO INTERTRAVADO TIPO TÍJOLINHO (20 X 10 X 4CM), CINZA - COMPACTAÇÃO MECANIZADA | M2 | 2.539,20 | 38,59 | 48,95 | 124.293,84 |
| 5.2 | SEINFRA | C4624 | PISO PODOTÁTIL EXTERNO EM PMC ESP. 3CM, ASSENTADO COM ARGAMASSA (FORNECIMENTO E ASSENTAMENTO) | M2 | 317,40 | 106,69 | 135,34 | 42.956,92 |
| 6.0 | | | SERVIÇOS FINAIS | | | | | R\$ 11.362,41 |
| 6.1 | SEINFRA | C3447 | LIMPEZA DE PISO EM ÁREA URBANIZADA | M2 | 8.116,01 | 1,10 | 1,40 | 11.362,41 |
| MATA FRESCA | | | | | | | | R\$ 1.198.868,40 |
| 1.0 | | | SERVIÇOS INICIAIS | | | | | R\$ 184,40 |
| 1.1 | SEINFRA | C2948 | SINALIZAÇÃO DE TRÂNSITO COM BARREIRAS | M | 20,00 | 4,84 | 6,14 | 122,80 |
| 1.2 | SEINFRA | C2949 | SINALIZAÇÃO DE TRÂNSITO NOTURNA | M | 20,00 | 2,43 | 3,08 | 61,60 |
| 2.0 | | | PREPARAÇÃO DO TERRENO | | | | | R\$ 28.661,50 |
| 2.1 | SINAPI | 100577 | REGULARIZAÇÃO E COMPACTAÇÃO DE SUBLEITO DE SOLO PREDOMINANTEMENTE ARENOSO. AF 11/2019 | M2 | 21.550,00 | 0,81 | 1,03 | 22.196,50 |
| 2.2 | SEINFRA | C2873 | LOCAÇÃO DA OBRA COM AUXÍLIO TOPOGRÁFICO (ÁREA ATÉ 5000 M2) | M2 | 21.550,00 | 0,24 | 0,30 | 6.465,00 |
| 3.0 | | | PAVIMENTAÇÃO EM PEDRA TOSCA | | | | | R\$ 946.691,50 |
| 3.1 | SEINFRA | C2896 | PAVIMENTAÇÃO EM PEDRA TOSCA S/ REJUNTAMENTO (AGREGADO ADQUIRIDO) | M2 | 21.550,00 | 34,63 | 43,93 | 946.691,50 |
| 4.0 | | | DRENAGEM | | | | | R\$ 193.161,00 |
| 4.1 | SEINFRA | C0367 | BANQUETA/ MEIO FIO DE CONCRETO PRÉ-MOLDADO (1,00x0,25x0,15m) | M | 4.020,00 | 37,88 | 48,05 | 193.161,00 |
| 5.0 | | | SERVIÇOS FINAIS | | | | | R\$ 30.170,00 |
| 5.1 | SEINFRA | C3447 | LIMPEZA DE PISO EM ÁREA URBANIZADA | M2 | 21.550,00 | 1,10 | 1,40 | 30.170,00 |
| VALOR TOTAL DO ORÇAMENTO = | | | | | | | | R\$ 1.938.253,82 |

IMPORTA O PRESENTE ORÇAMENTO A QUANTIA DE:


R\$ 1.938.253,82 um milhão, novecentos e trinta e oito mil, duzentos e cinquenta e três reais e oitenta e dois centavos

PRISMA LOCAÇÕES E SERVIÇOS EIRELI - ME
CNPJ: 40.380.433/0001-34

Paulo Silvio Rodrigues de Almeida
Administrador
CPF: 540.015.103-59

PRISMA LOCAÇÕES E SERVIÇOS EIRELI - A.
CNPJ: 40.380.433/0001-34

Antônio Luiz Gonçalves
Engenheiro Civil
RNP Nº 0601093933



| | | | |
|---|---------------------------|-----------------|-----------------|
| OBJETO | | | |
| PAVIMENTAÇÃO EM PEDRA TOSCA EM DIVERSAS RUAS NO DISTRITO DE BAÚ E MATA FRESCA | | | |
| LOCAL | | | |
| DISTRITO DE BAÚ E MATA FRESCA NO MUNICÍPIO DE GUAÍÚBA/CE | | | |
| DATA | | BDI | VALIDADE |
| terça-feira, 12 de julho de 2022 | | 26,85% | 60 DIAS |
| FONTE | VERSÃO | ENCARGOS | REF. |
| SEINFRA | 027.1 - COM DESONERAÇÃO | 83,85% | mar/21 |
| SINAPI | 11/2021 - COM DESONERAÇÃO | 83,55% | dez/21 |

SINAPI - Composição de Encargos Sociais
CEARÁ

| ENCARGOS SOCIAIS SOBRE A MÃO DE OBRA | | | | | |
|--------------------------------------|--|-----------------|-----------------|-----------------|-----------------|
| CÓDIGO | DESCRIÇÃO | COM DESONERAÇÃO | | SEM DESONERAÇÃO | |
| | | HORISTA % | MENSALISTA % | HORISTA % | MENSALISTA % |
| GRUPO A | | | | | |
| A1 | INSS | 0,00% | 0,00% | 20,00% | 20,00% |
| A2 | SESI | 1,50% | 1,50% | 1,50% | 1,50% |
| A3 | SENAI | 1,00% | 1,00% | 1,00% | 1,00% |
| A4 | INCRA | 0,20% | 0,20% | 0,20% | 0,20% |
| A5 | SEBRAE | 0,60% | 0,60% | 0,60% | 0,60% |
| A6 | Salário Educação | 2,50% | 2,50% | 2,50% | 2,50% |
| A7 | Seguro Contra Acidentes de Trabalho | 3,00% | 3,00% | 3,00% | 3,00% |
| A8 | FGTS | 8,00% | 8,00% | 8,00% | 8,00% |
| A9 | SECONCI | 0,00% | 0,00% | 0,00% | 0,00% |
| A | Total | 16,80% | 16,80% | 36,80% | 36,80% |
| GRUPO B | | | | | |
| B1 | Repouso Semanal Remunerado | 17,84% | Não incide | 17,84% | Não incide |
| B2 | Feriados | 3,71% | Não incide | 3,71% | Não incide |
| B3 | Auxílio - Enfermidade | 0,85% | 0,66% | 0,85% | 0,66% |
| B4 | 13º Salário | 10,81% | 8,33% | 10,81% | 8,33% |
| B5 | Licença Paternidade | 0,07% | 0,06% | 0,07% | 0,06% |
| B6 | Faltas Justificadas | 0,72% | 0,56% | 0,72% | 0,56% |
| B7 | Dias de Chuvas | 1,56% | Não incide | 1,56% | Não incide |
| B8 | Auxílio Acidente de Trabalho | 0,10% | 0,08% | 0,10% | 0,08% |
| B9 | Férias Gozadas | 8,95% | 6,90% | 8,95% | 6,90% |
| B10 | Salário Maternidade | 0,03% | 0,02% | 0,03% | 0,02% |
| B | Total | 44,64% | 16,61% | 44,64% | 16,61% |
| GRUPO C | | | | | |
| C1 | Aviso Prévio Indenizado | 5,41% | 4,17% | 5,41% | 4,17% |
| C2 | Aviso Prévio Trabalhado | 0,13% | 0,10% | 0,13% | 0,10% |
| C3 | Férias Indenizadas | 4,36% | 3,36% | 4,36% | 3,36% |
| C4 | Depósito Rescisão Sem Justa Causa | 3,80% | 2,93% | 3,80% | 2,93% |
| C5 | Indenização Adicional | 0,46% | 0,35% | 0,46% | 0,35% |
| C | Total | 14,16% | 10,91% | 14,16% | 10,91% |
| GRUPO D | | | | | |
| D1 | Reincidência de Grupo A sobre Grupo B | 7,50% | 2,79% | 16,43% | 6,11% |
| D2 | Reincidência de Grupo A sobre Aviso Prévio Trabalhado e Reincidência do FGTS sobre Aviso Prévio Indenizado | 0,45% | 0,35% | 0,48% | 0,37% |
| D | Total | 7,95% | 3,14% | 16,91% | 6,48% |
| TOTAL(A+B+C+D) | | 83,55% | 47,46% | 112,51% | 70,80% |

PRISMA LOCAÇÕES E SERVIÇOS EIRELI - ME
CNPJ: 40.380.433/0001-34
Paulo Sílvio Rodrigues de Almeida
Administrador
CPF: 540.015.103-59

PRISMA LOCAÇÕES E SERVIÇOS EIRELI - ME
CNPJ: 40.380.433/0001-34
Antônio Luiz Gonçalves
Engenheiro Civil
RNP Nº 0601093933



| | | | |
|---|---------------------------|-----------------|-----------------|
| OBJETO | | | |
| PAVIMENTAÇÃO EM PEDRA TOSCA EM DIVERSAS RUAS NO DISTRITO DE BAÚ E MATA FRESCA | | | |
| LOCAL | | | |
| DISTRITO DE BAÚ E MATA FRESCA NO MUNICÍPIO DE GUAÍÚBA/CE | | | |
| DATA | | BDI | VALIDADE |
| terça-feira, 12 de julho de 2022 | | 26,85% | 60 DIAS |
| FONTE | VERSÃO | ENCARGOS | REF. |
| SEINFRA | 027.1 - COM DESONERAÇÃO | 83,85% | mar/21 |
| SINAPI | 11/2021 - COM DESONERAÇÃO | 83,55% | dez/21 |

SEINFRA - Composição de Encargos Sociais
CEARÁ TABELA 27 E 27.1

| ENCARGOS SOCIAIS SOBRE A MÃO DE OBRA | | | | | |
|--------------------------------------|--|-----------------|-----------------|-----------------|-----------------|
| CÓDIGO | DESCRIÇÃO | COM DESONERAÇÃO | | SEM DESONERAÇÃO | |
| | | HORISTA % | MENSALISTA % | HORISTA % | MENSALISTA % |
| GRUPO A | | | | | |
| A1 | INSS | 0,00% | 0,00% | 20,00% | 20,00% |
| A2 | SESI | 1,50% | 1,50% | 1,50% | 1,50% |
| A3 | SENAI | 1,00% | 1,00% | 1,00% | 1,00% |
| A4 | INCRA | 0,20% | 0,20% | 0,20% | 0,20% |
| A5 | SEBRAE | 0,60% | 0,60% | 0,60% | 0,60% |
| A6 | Salário Educação | 2,50% | 2,50% | 2,50% | 2,50% |
| A7 | Seguro Contra Acidentes de Trabalho | 3,00% | 3,00% | 3,00% | 3,00% |
| A8 | FGTS | 8,00% | 8,00% | 8,00% | 8,00% |
| A9 | SECONCI | 0,00% | 0,00% | 0,00% | 0,00% |
| A | Total | 16,80% | 16,80% | 36,80% | 36,80% |
| GRUPO B | | | | | |
| B1 | Repouso Semanal Remunerado | 17,84% | Não incide | 17,84% | Não incide |
| B2 | Feriados | 3,71% | Não incide | 3,71% | Não incide |
| B3 | Auxílio - Enfermidade | 0,87% | 0,67% | 0,87% | 0,67% |
| B4 | 13º Salário | 10,80% | 8,33% | 10,80% | 8,33% |
| B5 | Licença Paternidade | 0,07% | 0,06% | 0,07% | 0,06% |
| B6 | Faltas Justificadas | 0,72% | 0,56% | 0,72% | 0,56% |
| B7 | Dias de Chuvas | 1,55% | Não incide | 1,55% | Não incide |
| B8 | Auxílio Acidente de Trabalho | 0,11% | 0,08% | 0,11% | 0,08% |
| B9 | Férias Gozadas | 8,71% | 6,73% | 8,71% | 6,73% |
| B10 | Salário Maternidade | 0,03% | 0,03% | 0,03% | 0,03% |
| B | Total | 44,41% | 16,46% | 44,41% | 16,46% |
| GRUPO C | | | | | |
| C1 | Aviso Prévio Indenizado | 5,40% | 4,17% | 5,40% | 4,17% |
| C2 | Aviso Prévio Trabalhado | 0,13% | 0,10% | 0,13% | 0,10% |
| C3 | Férias Indenizadas | 4,85% | 3,75% | 4,85% | 3,75% |
| C4 | Depósito Rescisão Sem Justa Causa | 3,90% | 3,01% | 3,90% | 3,01% |
| C5 | Indenização Adicional | 0,45% | 0,35% | 0,45% | 0,35% |
| C | Total | 14,73% | 11,38% | 14,73% | 11,38% |
| GRUPO D | | | | | |
| D1 | Reincidência de Grupo A sobre Grupo B | 7,46% | 2,77% | 16,34% | 6,06% |
| D2 | Reincidência de Grupo A sobre Aviso Prévio Trabalhado e Reincidência do FGTS sobre Aviso Prévio Indenizado | 0,45% | 0,35% | 0,48% | 0,37% |
| D | Total | 7,91% | 3,12% | 16,82% | 6,43% |
| TOTAL (A+B+C+D) | | 83,85% | 47,76% | 112,76% | 71,07% |

PRISMA LOCAÇÕES E SERVIÇOS EIRELI - ME
 CNPJ: 40.380.433/0001-34
 Paulo Silveiro Rodrigues de Almeida
 Administrador
 CPF: 540.015.103-59

PRISMA LOCAÇÕES E SERVIÇOS EIRELI - ME
 CNPJ: 40.380.433/0001-34
 Antônio Luiz Gonçalves
 Engenheiro Civil
 RNP Nº 0601093933



PRISMA LOCAÇÕES E SERVIÇOS EIRELI
 CNPJ: 40.380.433/0001-34
 TELEFONE: (85) 9.827.10.7992
 E-MAIL: prismalocacoes00@gmail.com

OBJETO
 PAVIMENTAÇÃO EM PEDRA TOSCA EM DIVERSAS RUAS NO DISTRITO DE BAU E MATA FRESCA
LOCAL
 DISTRITO DE BAU E MATA FRESCA NO MUNICIPIO DE GUAUBAUCE

DATA
 terça-feira, 12 de junho de 2022
FONTE
 SENINFRA 027-1 - COM DESONERAÇÃO
 SINAPI 11/2021 - COM DESONERAÇÃO

| ITEM | DESCRIÇÃO DOS SERVIÇOS | % | VALOR (R\$) | 30 DIAS | | 60 DIAS | | 90 DIAS | | 120 DIAS | | 150 DIAS | | 180 DIAS | |
|-----------------|-----------------------------|---------|--------------|-------------|------------|-------------|------------|-------------|------------|-------------|--------------|-------------|--------------|-------------|--------------|
| | | | | VALOR (R\$) | % | VALOR (R\$) | % | VALOR (R\$) | % | VALOR (R\$) | % | VALOR (R\$) | % | VALOR (R\$) | % |
| 1 | ADMINISTRAÇÃO DA BRA BAU | 2,72% | 52.652,00 | 16,67% | 8.775,33 | 16,67% | 8.775,33 | 16,67% | 8.775,33 | 16,67% | 8.775,33 | 16,67% | 8.775,33 | 16,67% | 8.775,33 |
| 1 | SERVIÇOS INICIAIS | 0,10% | 2.000,10 | 100,00% | 2.000,10 | 0,00 | 0,00 | 0,00 | 0,00 | 0,00 | 0,00 | 0,00 | 0,00 | 0,00 | 0,00 |
| 2 | PREPARAÇÃO DO TERRENO | 0,56% | 10.794,29 | 30,00% | 3.238,29 | 30,00% | 3.238,29 | 40,00% | 4.317,72 | 20,00% | 0,00 | 30,00% | 0,00 | 0,00 | 0,00 |
| 3 | PAVIMENTAÇÃO EM PEDRA TOSCA | 18,39% | 356.536,32 | 10,00% | 35.653,63 | 20,00% | 71.307,26 | 20,00% | 71.307,26 | 20,00% | 71.307,26 | 30,00% | 106.960,90 | 30,00% | 0,00 |
| 4 | DRENAGEM | 7,16% | 138.789,54 | 10,00% | 13.878,95 | 20,00% | 27.757,91 | 20,00% | 27.757,91 | 20,00% | 27.757,91 | 30,00% | 41.636,86 | 30,00% | 0,00 |
| 5 | PASSEIOS | 8,63% | 167.250,76 | 0,00 | 0,00 | 0,00 | 0,00 | 20,00% | 33.450,15 | 20,00% | 33.450,15 | 30,00% | 50.175,23 | 30,00% | 50.175,23 |
| 6 | SERVIÇOS FINAIS MATA FRESCA | 0,59% | 11.362,41 | 0,00 | 0,00 | 0,00 | 0,00 | 0,00 | 0,00 | 0,00 | 0,00 | 0,00 | 100,00% | 11.362,41 | |
| 1 | SERVIÇOS INICIAIS | 0,01% | 184,40 | 100,00% | 184,40 | 0,00 | 0,00 | 0,00 | 0,00 | 0,00 | 0,00 | 0,00 | 0,00 | 0,00 | 0,00 |
| 2 | PREPARAÇÃO DO TERRENO | 1,48% | 28.661,50 | 30,00% | 8.598,45 | 30,00% | 8.598,45 | 40,00% | 11.464,60 | 20,00% | 0,00 | 30,00% | 0,00 | 0,00 | 0,00 |
| 3 | PAVIMENTAÇÃO EM PEDRA TOSCA | 48,84% | 946.691,50 | 10,00% | 94.669,15 | 20,00% | 189.338,30 | 20,00% | 189.338,30 | 20,00% | 189.338,30 | 30,00% | 284.007,45 | 30,00% | 0,00 |
| 4 | DRENAGEM | 9,97% | 193.161,00 | 0,00 | 0,00 | 0,00 | 0,00 | 20,00% | 38.632,20 | 20,00% | 38.632,20 | 30,00% | 57.948,30 | 30,00% | 57.948,30 |
| 5 | SERVIÇOS FINAIS | 1,56% | 30.170,00 | 0,00 | 0,00 | 0,00 | 0,00 | 0,00 | 0,00 | 0,00 | 0,00 | 0,00 | 100,00% | 30.170,00 | |
| TOTAL C/BDI | | 100,00% | 1.938.253,82 | 8,62% | 166.998,31 | 15,94% | 309.015,54 | 19,87% | 385.043,47 | 19,05% | 369.261,16 | 28,35% | 549.504,07 | 8,17% | 158.431,27 |
| TOTAL ACUMULADO | | | | 8,62% | 166.998,31 | 24,56% | 476.013,85 | 44,42% | 861.057,32 | 63,48% | 1.230.318,48 | 91,83% | 1.779.822,55 | 100,00% | 1.938.253,82 |

PRISMA LOCAÇÕES E SERVIÇOS EIRELI - ME
 CNPJ: 40.380.433/0001-34
 Paulo Silvio Rodrigues de Almeida
 Administrador
 CPF: 540.015.103-59

PRISMA LOCAÇÕES E SERVIÇOS EIRELI - ME
 CNPJ: 40.380.433/0001-34
 Antônio Luiz Gonçalves
 Engenheiro Civil
 RNP Nº 0601099933



| | | | |
|---|---------------------------|-----------------|-------------|
| OBJETO | | | |
| PAVIMENTAÇÃO EM PEDRA TOSCA EM DIVERSAS RUAS NO DISTRITO DE BAÚ E MATA FRESCA | | | |
| LOCAL | | | |
| DISTRITO DE BAÚ E MATA FRESCA NO MUNICÍPIO DE GUAÍÚBA/CE | | | |
| DATA | BDI | VALIDADE | |
| terça-feira, 12 de julho de 2022 | 26,85% | 60 DIAS | |
| FONTE | VERSÃO | ENCARGOS | REF. |
| SEINFRA | 027.1 - COM DESONERAÇÃO | 83,85% | mar/21 |
| SINAPI | 11/2021 - COM DESONERAÇÃO | 83,55% | dez/21 |

| COMPOSIÇÕES DE PREÇOS UNITÁRIOS - SINAPI | | | | | | | |
|--|--|---|---------|-------------|----------|-------------|-------------|
| CODIGO | DESCRIÇÃO | | | | | UNID. | VALOR (R\$) |
| 100577 | REGULARIZAÇÃO E COMPACTAÇÃO DE SUBLEITO DE SOLO PREDOMINANTEMENTE ARENOSO. AF_11/2019 | | | | | M2 | 0,81 |
| TIPO ITEM | CODIGO | DESCRIÇÃO | UNIDADE | COEFICIENTE | P. UNIT. | TOTAL | |
| COMPOSICAO | 5901 | CAMINHÃO PIPA 10.000 L TRUCADO, PESO BRUTO TOTAL 23.000 KG, CARGA ÚTIL MÁXIMA 15.935 KG, DISTÂNCIA ENTRE EIXOS 4,8 M, POTÊNCIA 230 CV, INCLUSIVE TANQUE DE AÇO PARA TRANSPORTE DE ÁGUA - CHP DIURNO. AF_06/2014 | CHP | 0,0010000 | 236,2122 | 0,23 | |
| COMPOSICAO | 5903 | CAMINHÃO PIPA 10.000 L TRUCADO, PESO BRUTO TOTAL 23.000 KG, CARGA ÚTIL MÁXIMA 15.935 KG, DISTÂNCIA ENTRE EIXOS 4,8 M, POTÊNCIA 230 CV, INCLUSIVE TANQUE DE AÇO PARA TRANSPORTE DE ÁGUA - CHI DIURNO. AF_06/2014 | CHI | 0,0020000 | 41,0886 | 0,08 | |
| COMPOSICAO | 5932 | MOTONIVELADORA POTÊNCIA BÁSICA LÍQUIDA (PRIMEIRA MARCHA) 125 HP, PESO BRUTO 13032 KG, LARGURA DA LÂMINA DE 3,7 M - CHP DIURNO. AF_06/2014 | CHP | 0,0001000 | 177,9719 | 0,01 | |
| COMPOSICAO | 5934 | MOTONIVELADORA POTÊNCIA BÁSICA LÍQUIDA (PRIMEIRA MARCHA) 125 HP, PESO BRUTO 13032 KG, LARGURA DA LÂMINA DE 3,7 M - CHI DIURNO. AF_06/2014 | CHI | 0,0030000 | 58,6940 | 0,17 | |
| COMPOSICAO | 88316 | SERVENTE COM ENCARGOS COMPLEMENTARES | H | 0,0030000 | 14,9216 | 0,04 | |
| COMPOSICAO | 96463 | ROLO COMPACTADOR DE PNEUS, ESTATICO, PRESSAO VARIÁVEL, POTENCIA 110 HP, PESO SEM/COM LASTRO 10,8/27 T, LARGURA DE ROLAGEM 2,30 M - CHP DIURNO. AF_06/2017 | CHP | 0,0010000 | 164,0898 | 0,16 | |
| COMPOSICAO | 96464 | ROLO COMPACTADOR DE PNEUS, ESTATICO, PRESSAO VARIÁVEL, POTENCIA 110 HP, PESO SEM/COM LASTRO 10,8/27 T, LARGURA DE ROLAGEM 2,30 M - CHI DIURNO. AF_06/2017 | CHI | 0,0020000 | 63,4095 | 0,12 | |
| TOTAL = | | | | | | 0,81 | |

PRISMA LOCAÇÕES E SERVIÇOS EIRELI - ME
CNPJ: 40.380.433/0001-34
Paulo Silvio Rodrigues de Almeida
Paulo Silvio Rodrigues de Almeida
Administrador
CPF: 540.015.103-59

PRISMA LOCAÇÕES E SERVIÇOS EIRELI - ME
CNPJ: 40.380.433/0001-34
Antônio Luiz Gonçalves
Antônio Luiz Gonçalves
Engenheiro Civil
RNP Nº 0601093833



OBJETO
PAVIMENTAÇÃO EM PEDRA TOSCA EM DIVERSAS RUAS NO DISTRITO DE BAÚ E MATA FRESCA

LOCAL
DISTRITO DE BAÚ E MATA FRESCA NO MUNICÍPIO DE GUAÍÚBA/CE

| DATA | BDI | VALIDADE | |
|----------------------------------|---------------------------|----------|--------|
| terça-feira, 12 de julho de 2022 | 26,85% | 60 DIAS | |
| FONTE | VERSÃO | ENCARGOS | REF. |
| SEINFRA | 027.1 - COM DESONERAÇÃO | 83,85% | mar/21 |
| SINAPI | 11/2021 - COM DESONERAÇÃO | 83,55% | dez/21 |

COMPOSIÇÃO DE PREÇOS UNITÁRIOS - SEINFRA

| CODIGO | DESCRIÇÃO | UNID. | VALOR (R\$) |
|--------------------|---|-----------------|----------------------------|
| CPMG01 | ADM DA OBRA | % | 415,07 |
| MAO DE OBRA | | | |
| | | Unidade | Coeficiente |
| | | Preço | Total |
| 18600 | ALMOXARIFE | HxMÉS | 0,000 3.370,5504 0,00 |
| 18599 | APONTADOR | HxMÉS | 0,000 3.363,0849 0,00 |
| 18598 | AUXILIAR ADMINISTRATIVO | HxMÉS | 0,000 2.652,1142 0,00 |
| 18595 | AUXILIAR DE TOPOGRAFIA | HxMÉS | 0,000 2.652,1047 0,00 |
| 18596 | AUXILIAR DE LABORATÓRIO | HxMÉS | 0,000 2.652,1142 0,00 |
| 18601 | CADISTA | HxMÉS | 0,000 4.644,2781 0,00 |
| 18610 | COMPUTADOR | UNxMÉS | 0,000 160,6500 0,00 |
| 18591 | ENCARREGADO DE TURMA / FEITOR | HxMÉS | 0,000 4.455,7506 0,00 |
| 18590 | ENCARREGADO GERAL/MESTRE DE OBRA | HxMÉS | 1,000 5.546,1294 5.546,13 |
| 18602 | ENFERMEIRO | HxMÉS | 0,000 4.557,7350 0,00 |
| 18585 | ENGENHEIRO DE SEGURANÇA DO TRABALHO | HxMÉS | 0,000 17.371,7649 0,00 |
| 18584 | ENGENHEIRO JÚNIOR | HxMÉS | 0,100 13.716,1647 1.371,62 |
| 18583 | ENGENHEIRO PLENO | HxMÉS | 0,000 17.371,7649 0,00 |
| 18582 | ENGENHEIRO SENIOR | HxMÉS | 0,000 21.941,2557 0,00 |
| 18960 | ENGENHEIRO COORDENADOR | HxMÉS | 0,000 25.018,8845 0,00 |
| 12294 | ÁGUA | M3 | 0,000 4,3754 0,00 |
| 12321 | ENERGIA ELETRICA | KWH | 0,000 0,7277 0,00 |
| 18609 | EQUIPAMENTOS DE LABORATÓRIO | UNxMÉS | 0,000 2.693,2500 0,00 |
| 18597 | GERENTE ADMINISTRATIVO FINANCEIRO | HxMÉS | 0,000 5.792,2736 0,00 |
| 18611 | IMPRESSORA | UNxMÉS | 0,000 14,1750 0,00 |
| 110255 | PLANO DE TELEFONIA + INTERNET | MÉS | 0,000 94,5000 0,00 |
| 18594 | LABORATORISTA | HxMÉS | 0,000 4.155,5903 0,00 |
| 18589 | MÉDICO DO TRABALHO | HxMÉS | 0,000 10.632,4313 0,00 |
| 18603 | MOTORISTA | HxMÉS | 0,000 2.927,7045 0,00 |
| 18593 | NIVELADOR | HxMÉS | 0,000 4.127,9301 0,00 |
| 18612 | PLOTTER | UNxMÉS | 0,000 302,4000 0,00 |
| 18604 | SERVEENTE | HxMÉS | 0,000 2.659,4568 0,00 |
| 18587 | TÉCNICO DE NÍVEL MÉDIO | HxMÉS | 0,000 5.709,7089 0,00 |
| 18588 | TÉCNICO DE SEGURANÇA DO TRABALHO | HxMÉS | 0,000 4.274,3201 0,00 |
| 18592 | TOPÓGRAFO | HxMÉS | 0,000 5.053,5671 0,00 |
| 18614 | TELEFONE MÓVEL | UNxMÉS | 0,000 217,3500 0,00 |
| 18606 | VEÍCULO LEVE C/ COMBUSTÍVEL E MOTORISTA | UNxMÉS | 0,000 6.085,8000 0,00 |
| 18617 | VIGIA | HxMÉS | 0,000 2.784,7638 0,00 |
| 12294 | ÁGUA | M3 | 0,000 4,3754 0,00 |
| 12321 | ENERGIA ELETRICA | KWH | 0,000 0,7277 0,00 |
| | | Total: | 6.917,75 |
| | | Total Simples: | 6.917,75 |
| | | Total P/6 MESES | 41.506,50 |
| | | Valor BDI: | 0,00 |
| | | Fração de 100% | 415,07 |

PRISMA LOCAÇÕES E SERVIÇOS EIRELI
CNPJ: 40.380.433/0001-34
Paulo Sívio Rodrigues de Almeida
Administrador
CPF: 540.015.103-59

RUA MIGUEL DE PINHO, Nº77, CENTRO - MONSENHOR TABOSA, CEP 63780-000

PRISMA LOCAÇÕES E SERVIÇOS EIRELI - ME
CNPJ: 40.380.433/0001-34
Antônio Luiz Gonçalves
Engenheiro Civil
RNP Nº 0601093933

OBJETO

PAVIMENTAÇÃO EM PEDRA TOSCA EM DIVERSAS RUAS NO DISTRITO DE BAÚ E MATA FRESCA

LOCAL

DISTRITO DE BAÚ E MATA FRESCA NO MUNICIPIO DE GUAÍUBA/CE

| DATA | BDI | VALIDADE | |
|----------------------------------|---------------------------|----------|--------|
| terça-feira, 12 de julho de 2022 | 26,85% | 60 DIAS | |
| FONTE | VERSÃO | ENCARGOS | REF. |
| SEINFRA | 027.1 - COM DESONERAÇÃO | 83,85% | mar/21 |
| SINAPI | 11/2021 - COM DESONERAÇÃO | 83,55% | dez/21 |

COMPOSIÇÃO DE PREÇOS UNITÁRIOS - SEINFRA

| CODIGO | DESCRIÇÃO | UNID. | VALOR (R\$) |
|------------------|--|--------------------------|----------------|
| C1937 | PLACAS PADRÃO DE OBRA | M2 | 143,14 |
| MAO DE OBRA | | Unidade | Coeficiente |
| I2543 | SERVENTE | H | 2,0000 |
| | | Preço | Total |
| | | 14,6948 | 29,3895 |
| | | Total: | 29,3895 |
| MATERIAIS | | | |
| I0537 | CHAPA DE AÇO GALVANIZADA ESP. 0.3MM | M2 | 1,0200 |
| I1100 | ESMALTE SINTETICO | L | 1,0000 |
| I1691 | PONTALETE / BARROTE DE 3"x3" | M | 4,5000 |
| I1725 | PREGO 15X15 (1.1/4" x 13) (APROXIMADAMENTE 672UN/KG) | KG | 0,1500 |
| | | Preço | Total |
| | | 33,6326 | 34,3052 |
| | | 23,6156 | 23,6156 |
| | | 11,9165 | 53,6240 |
| | | 14,6853 | 2,2028 |
| | | Total: | 113,7476 |
| | | Total Simples: | 143,14 |
| | | Encargos Sociais: | INCLUSO |
| | | Valor BDI: | 0,00 |
| | | Valor Geral: | 143,14 |
| C2948 | SINALIZAÇÃO DE TRÂNSITO COM BARREIRAS | M | 4,84 |
| MAO DE OBRA | | Unidade | Coeficiente |
| I0498 | CARPINTEIRO | H | 0,1000 |
| I2543 | SERVENTE | H | 0,1000 |
| | | Preço | Total |
| | | 19,6277 | 1,9628 |
| | | 14,6948 | 1,4695 |
| | | Total: | 3,4322 |
| MATERIAIS | | | |
| I0196 | BARROTE DE 2 1/2"x2 1/2" | M | 0,0500 |
| I2429 | TABUA DE VIOLA DE 12"x 1" | M2 | 0,0150 |
| | | Preço | Total |
| | | 8,2310 | 0,4115 |
| | | 27,1404 | 0,4071 |
| | | Total: | 0,8187 |
| SERVIÇOS | | | |
| C1280 | ESMALTE DUAS DEMÃOS EM ESQUADRIAS DE MADEIRA | M2 | 0,0300 |
| | | Preço | Total |
| | | 19,5916 | 0,5877 |
| | | Total: | 0,5877 |
| | | Total Simples: | 4,84 |
| | | Encargos Sociais: | INCLUSO |
| | | Valor BDI: | 0,00 |
| | | Valor Geral: | 4,84 |
| C2949 | SINALIZAÇÃO DE TRÂNSITO NOTURNA | M | 2,43 |
| MAO DE OBRA | | Unidade | Coeficiente |
| I2312 | ELETRICISTA | H | 0,0500 |
| I2543 | SERVENTE | H | 0,0500 |
| | | Preço | Total |
| | | 19,6277 | 0,9814 |
| | | 14,6948 | 0,7347 |
| | | Total: | 1,7161 |
| MATERIAIS | | | |
| I0183 | BALDE PLASTICO DE 10L | UN | 0,0090 |
| I1181 | FITA ISOLANTE | M | 0,0150 |
| I2321 | ENERGIA ELETRICA | KWH | 0,2400 |
| I2340 | FIO DE COBRE ANTICHAMA 2.5MM2 | M | 0,3000 |
| I2373 | LÂMPADA INCANDESCENTE DE 100W | UN | 0,0090 |
| I2427 | SOQUETE DE RABICHO SEM CHAVE | UN | 0,0090 |
| | | Preço | Total |
| | | 10,5273 | 0,0947 |
| | | 0,7749 | 0,0116 |
| | | 0,7277 | 0,1746 |
| | | 1,2852 | 0,3856 |
| | | 2,8823 | 0,0259 |
| | | 2,1546 | 0,0194 |



| | | | |
|---|---------------------------|-----------------|-----------------|
| OBJETO | | | |
| PAVIMENTAÇÃO EM PEDRA TOSCA EM DIVERSAS RUAS NO DISTRITO DE BAÚ E MATA FRESCA | | | |
| LOCAL | | | |
| DISTRITO DE BAÚ E MATA FRESCA NO MUNICÍPIO DE GUAÍUBA/CE | | | |
| DATA | | BDI | VALIDADE |
| terça-feira, 12 de julho de 2022 | | 26,85% | 60 DIAS |
| FONTE | VERSÃO | ENCARGOS | REF. |
| SEINFRA | 027.1 - COM DESONERAÇÃO | 83,85% | mar/21 |
| SINAPI | 11/2021 - COM DESONERAÇÃO | 83,55% | dez/21 |

| COMPOSIÇÃO DE PREÇOS UNITÁRIOS - SEINFRA | | | | | |
|--|---|-----------|-------------------|---------|--------|
| CODIGO | DESCRIÇÃO | UNID. | VALOR (R\$) | | |
| | | | Total: | 0,7119 | |
| | | | Total Simples: | 2,43 | |
| | | | Encargos Sociais: | INCLUSO | |
| | | | Valor BDI: | 0,00 | |
| | | | Valor Geral: | 2,43 | |
| C2873 | LOCAÇÃO DA OBRA COM AUXÍLIO TOPOGRÁFICO (ÁREA ATÉ 5000 M2) | M2 | 0,24 | | |
| EQUIPAMENTOS (CHORARIO) | | | | | |
| | | Unidade | Coefficiente | Preço | Total |
| I0700 | CAMINHONETE SAVEIRO (CHP) | H | 0,0010 | 70,9179 | 0,0709 |
| I0758 | NÍVEL (CHP) | H | 0,0020 | 0,6516 | 0,0013 |
| I0775 | TEODOLITO (CHP) | H | 0,0020 | 1,2864 | 0,0026 |
| | | | Total: | 0,0748 | |
| MAO DE OBRA | | | | | |
| I0037 | AJUDANTE | H | 0,0040 | 15,8477 | 0,0634 |
| I2382 | NÍVELADOR | H | 0,0020 | 23,4927 | 0,0470 |
| I2445 | TOPOGRAFO | H | 0,0020 | 28,6713 | 0,0573 |
| | | | Total: | 0,1677 | |
| | | | Total Simples: | 0,24 | |
| | | | Encargos Sociais: | INCLUSO | |
| | | | Valor BDI: | 0,00 | |
| | | | Valor Geral: | 0,24 | |
| C2896 | PAVIMENTAÇÃO EM PEDRA TOSCA S/ REJUNTAMENTO (AGREGADO ADQUIRIDO) | M2 | 34,63 | | |
| EQUIPAMENTOS (CHORARIO) | | | | | |
| | | Unidade | Coefficiente | Preço | Total |
| I0724 | COMPACTADOR DE PLACA VIBRATÓRIA HP 4 (CHP) | H | 0,0500 | 22,7590 | 1,1380 |
| I0726 | COMPACTADOR LISO TANDEM AUTOPROPELIDO (CHP) | H | 0,0100 | 79,3124 | 0,7931 |
| | | | Total: | 1,9311 | |
| MAO DE OBRA | | | | | |
| I0445 | CALCETEIRO | H | 0,3000 | 19,6277 | 5,8883 |
| I2543 | SERVENTE | H | 0,6000 | 14,6948 | 8,8169 |
| | | | Total: | 14,7051 | |
| MATERIAIS | | | | | |
| I0111 | AREIA VERMELHA | M3 | 0,1500 | 57,5316 | 8,6297 |
| I1600 | PEDRA DE MÃO (RACHÃO) | M3 | 0,1500 | 62,4267 | 9,3640 |
| | | | Total: | 17,9937 | |
| | | | Total Simples: | 34,63 | |
| | | | Encargos Sociais: | INCLUSO | |
| | | | Valor BDI: | 0,00 | |
| | | | Valor Geral: | 34,63 | |
| C0367 | BANQUETA/ MEIO FIO DE CONCRETO PRÉ-MOLDADO (1,00x0,25x0,15m) | M | 37,88 | | |
| MAO DE OBRA | | | | | |
| | | Unidade | Coefficiente | Preço | Total |



OBJETO
PAVIMENTAÇÃO EM PEDRA TOSCA EM DIVERSAS RUAS NO DISTRITO DE BAÚ E MATA FRESCA

LOCAL
DISTRITO DE BAÚ E MATA FRESCA NO MUNICÍPIO DE GUAÍUBA/CE

| DATA | BDI | VALIDADE | |
|----------------------------------|---------------------------|----------|--------|
| terça-feira, 12 de julho de 2022 | 26,85% | 60 DIAS | |
| FONTE | VERSÃO | ENCARGOS | REF. |
| SEINFRA | 027.1 - COM DESONERAÇÃO | 83,85% | mar/21 |
| SINAPI | 11/2021 - COM DESONERAÇÃO | 83,55% | dez/21 |

COMPOSIÇÃO DE PREÇOS UNITÁRIOS - SEINFRA

| CODIGO | DESCRIÇÃO | UNID. | VALOR (R\$) |
|--------------------------------|---|---------|--------------------------|
| I2391 | PEDREIRO | H | 0,3000 |
| I2543 | SERVENTE | H | 0,4000 |
| | | | Total: |
| | | | 11,7662 |
| SERVIÇOS | | | |
| C0588 | CAIAÇÃO EM DUAS DEMÃOS COM SUPERCAL | M2 | 0,2500 |
| C2784 | ESCAVAÇÃO MANUAL SOLO DE 1A.CAT. PROF. ATÉ 1.50m | M3 | 0,0200 |
| C3127 | AREIA ASFALTO USINADA À FRIO - AAUF (S/TRANSP) | M3 | 0,0030 |
| C3211 | ESCAVAÇÃO E CARGA DE MATERIAL DE JAZIDA | M3 | 0,0400 |
| C3250 | CONFEÇÃO DE BANQUETA / MEIO FIO PRÉ-MOLDADA DE CONCRETO (1,00 x 0,25 x 0,15 m) | M | 1,0000 |
| C3324 | ARGAMASSA DE CIMENTO E AREIA TRAÇO 1:4 COM AREIA PRODUZIDA | M3 | 0,0007 |
| | | | Total: |
| | | | 26,1106 |
| | | | Total Simples: |
| | | | 37,88 |
| | | | Encargos Sociais: |
| | | | INCLUSO |
| | | | Valor BDI: |
| | | | 0,00 |
| | | | Valor Geral: |
| | | | 37,88 |
| C5028 | PISO INTERTRAVADO TIPO TIJOLINHO (20 X 10 X 4CM), CINZA - COMPACTAÇÃO MECANIZADA | M2 | |
| | | | 38,59 |
| EQUIPAMENTOS (CHORARIO) | | | |
| | | Unidade | Coefficiente |
| I0612 | COMPACTADOR DE PLACA VIBRATÓRIA HP 7 (CHI) | H | 0,0757 |
| I0725 | COMPACTADOR DE PLACA VIBRATÓRIA HP 7 (CHP) | H | 0,0041 |
| | | | Total: |
| | | | 2,1278 |
| MAO DE OBRA | | | |
| I0445 | CALCETEIRO | H | 0,1595 |
| I2543 | SERVENTE | H | 0,1595 |
| | | | Total: |
| | | | 5,4744 |
| MATERIAIS | | | |
| I0109 | AREIA MEDIA | M3 | 0,0568 |
| I2403 | PÓ DE PEDRA | M3 | 0,0065 |
| I9513 | TIJOLINHO (20 X 10 X 4CM), COR NATURAL | UN | 51,0000 |
| | | | Total: |
| | | | 30,9837 |
| | | | Total Simples: |
| | | | 38,59 |
| | | | Encargos Sociais: |
| | | | INCLUSO |
| | | | Valor BDI: |
| | | | 0,00 |
| | | | Valor Geral: |
| | | | 38,59 |
| C4624 | PISO PODOTÁTIL EXTERNO EM PMC ESP. 3CM, ASSENTADO COM ARGAMASSA (FORNECIMENTO E ASSENTAMENTO) | M2 | |
| | | | 106,69 |
| MAO DE OBRA | | | |
| | | Unidade | Coefficiente |
| I1328 | LADRILHISTA | H | 1,6000 |
| I2543 | SERVENTE | H | 1,2500 |
| | | | Total: |
| | | | 49,7727 |
| MATERIAIS | | | |



OBJETO

PAVIMENTAÇÃO EM PEDRA TOSCA EM DIVERSAS RUAS NO DISTRITO DE BAÚ E MATA FRESCA

LOCAL

DISTRITO DE BAÚ E MATA FRESCA NO MUNICIPIO DE GUAÍÚBA/CE

| DATA | BDI | VALIDADE | |
|----------------------------------|---------------------------|----------|--------|
| terça-feira, 12 de julho de 2022 | 26,85% | 60 DIAS | |
| FONTE | VERSÃO | ENCARGOS | REF. |
| SEINFRA | 027.1 - COM DESONERAÇÃO | 83,85% | mar/21 |
| SINAPI | 11/2021 - COM DESONERAÇÃO | 83,55% | dez/21 |

COMPOSIÇÃO DE PREÇOS UNITÁRIOS - SEINFRA

| CODIGO | DESCRIÇÃO | UNID. | VALOR (R\$) | | | |
|-------------|--|---------|-------------------|---------|-------------------|---------|
| I0109 | AREIA MEDIA | M3 | 0,0182 | | | |
| I0441 | CAL HIDRATADA | KG | 2,7300 | | | |
| I0805 | CIMENTO PORTLAND | KG | 2,8000 | | | |
| I8623 | PISO TÁTIL ALERTA OU DIRECIONAL EM PMC (CONCRETO) ESP. 3cm | M2 | 1,1000 | | | |
| | | | Total: | 56,9150 | | |
| | | | Total Simples: | 106,69 | | |
| | | | Encargos Sociais: | INCLUSO | | |
| | | | Valor BDI: | 0,00 | | |
| | | | Valor Geral: | 106,69 | | |
| C3447 | LIMPEZA DE PISO EM ÁREA URBANIZADA | M2 | 1,10 | | | |
| MAO DE OBRA | | Unidade | Coefficiente | Preço | Total | |
| I2543 | SERVENTE | H | 0,0750 | 14,6948 | 1,1021 | |
| | | | | | Total: | 1,1021 |
| | | | | | Total Simples: | 1,10 |
| | | | | | Encargos Sociais: | INCLUSO |
| | | | | | Valor BDI: | 0,00 |
| | | | | | Valor Geral: | 1,10 |

PRISMA LOCACOES E SERVICOS EIRELI - ME
CNPJ: 40.380.433/0001-34

Paulo Silvio Rodrigues de Almeida
Administrador
CPF: 540.015.103-59

PRISMA LOCACOES E SERVICOS EIRELI - ME
CNPJ: 40.380.433/0001-34

Antonio Luiz Goncalves
Engenheiro Civil
RNP Nº 0601093933

| | | | |
|---|---------------------------|-----------------|-----------------|
| OBJETO | | | |
| PAVIMENTAÇÃO EM PEDRA TOSCA EM DIVERSAS RUAS NO DISTRITO DE BAÚ E MATA FRESCA | | | |
| LOCAL | | | |
| DISTRITO DE BAÚ E MATA FRESCA NO MUNICÍPIO DE GUAÍÚBA/CE | | | |
| DATA | | BDI | VALIDADE |
| terça-feira, 12 de julho de 2022 | | 26,85% | 60 DIAS |
| FONTE | VERSÃO | ENCARGOS | REF. |
| SEINFRA | 027.1 - COM DESONERAÇÃO | 83,85% | mar/21 |
| SINAPI | 11/2021 - COM DESONERAÇÃO | 83,55% | dez/21 |

| COMPOSIÇÃO DE BDI | | |
|-------------------|---|--------------|
| COD | DESCRIÇÃO | % |
| | Despesas Indiretas | |
| AC | Administração central | 3,80 |
| DF | Despesas financeiras | 1,02 |
| R | Riscos | 0,50 |
| | TOTAL DE DESPESAS INDIRETAS | 5,32 |
| | Benefício | |
| S + G | Garantia/seguros | 0,32 |
| L | Lucro | 6,64 |
| | TOTAL DE BENEFÍCIOS | 6,96 |
| | Impostos | |
| 11 | PIS | 0,65 |
| 12 | COFINS | 3,00 |
| 13 | ISS | 3,00 |
| 14 | CPRB (4,5%, Apenas quando tiver desoneração INSS) | 4,50 |
| | TOTAL DOS IMPOSTOS | 11,15 |
| | BDI = | 26,85 |

$$BDI = \frac{(1 + AC + S + R + G)(1 + DF)(1 + L)}{(1 - I)} - 1$$

PRISMA LOCAÇÕES E SERVIÇOS EIRELI - ME
CNPJ: 40.380.433/0001-34
Paulo Sílvio Rodrigues de Almeida
Administrador
CPF: 540.015.103-59

PRISMA LOCAÇÕES E SERVIÇOS EIRELI - ME
CNPJ: 40.380.433/0001-34
Antônio Luiz Gonçalves
Engenheiro Civil
RNP Nº 0601093933