



	dobradiças internas para evitar arrombamentos com abertura de 135°, pés removíveis com sapatas plásticas niveladoras Ø3/8". Dimensões: Altura: 1945 mm, Largura: 1230 mm e Profundidade: 400 mm.				
4	ARMÁRIO ALTO EM AÇO COM DUAS PORTAS DE ABRIR - AM4 (PROINFÂNCIA) - Fornecimento e montagem de armário Alto em Aço, todo em chapa 24, com 02 portas de abrir com reforços internos tipo ômega e puxadores estampados nas portas no sentido vertical, com acabamento em PVC, contendo 04 prateleiras, sendo 01 fixa e 03 com regulagem de altura do tipo cremalheira, com fechadura cilíndrica e pintura eletrostática a pó. Dimensões: Altura:198cm, Largura:90cm e Profundidade: 40cm	UNID	4	R\$ 1.340,00	R\$ 5.360,00
5	ARQUIVO DESLIZANTE EM CHAPA DE AÇO - AQ1 (PROINFÂNCIA) - Arquivo deslizante em aço chapa 26 (espessura 0,46mm) na cor platina, com quatro gavetas e travamento único, fechamento através de tambor cilíndrico, com gavetas corrediças reguláveis distanciadas a cada 400mm. O Sistema de deslizamento das gavetas será através de rolamento metálico em trilhos telescópicos de aço zincado. Os puxadores embutidos e as dimensões do porta etiquetas também embutido é de 75 x 40mm. Deve ser tratado contra oxidação com fosfato de zinco e pintados com tinta especial com secagem em estufa; Após o processo acima descrito o produto deve seguir para uma estufa de alta temperatura para receber a pintura pelo processo eletrostático de pintura a pó,consolidando a superfície do produto com 50 micra de espessura de tinta, no mínimo. Rodapé em chapa de aço pintada na mesma cor platina com sapatas niveladoras. Capacidade: 35kg por gaveta. Dimensões: • Altura:105cm • Largura:47cm • Profundidade: 71cm.	UND	2	R\$ 4.063,33	R\$ 8.126,66
VALOR TOTAL DO LOTE: R\$ 55.634,74 (cinquenta e cinco mil seiscientos e trinta e quatro reais e setenta e quatro centavos)					

LOTE 03 – COTA PRINCIPAL 75 % (AMPLA PARTICIPAÇÃO)

ITEM	DESCRIÇÃO	UNID	QUANT	VALORES MÉDIO	
				UNITARIO	TOTAL



1	FREEZER VERTICAL - FZ (PROINFÂNCIA) - Freezer vertical, linha branca, sistema de refrigeração "frostfree", o refrigerador deverá possuir certificação do INMETRO apresentando classificação energética "A ou B, conforme estabelecido na Portaria n.º 20, de 01 de fevereiro de 2006. Dimensões aproximadas: 169x67x59,3cm (AxLxP), Capacidade total (volume interno): 300 litros. Características construtivas: Gabinete externo do tipo monobloco e porta revestida em chapa de aço com acabamento em pintura eletrostática (em pó), na cor branca. Sistema de isolamento térmico em espuma de poliuretano injetado no gabinete e nas portas. Partes internas revestidas com painéis plásticos moldados com relevos para suporte das prateleiras e gavetas deslizantes. Gavetas transparentes e removíveis em acrílico, Compartimento de congelamento rápido, Lâmpada interna, Formas para gelo, Gaxetas magnéticas para vedação hermética das portas com o gabinete, Batentes das portas dotados de sistema antitranspirante, Dobradiças metálicas, Pés com rodízios, Kit Equipamentos, Sistema de controle de temperatura por meio de termostato ajustável digital externo, Sistema de refrigeração "frostfree".	UNID	1	R\$ 5.404,46	R\$ 5.404,46
2	FREEZER HORIZONTAL 2 PORTAS capacidade: 534 litros.- variação de temperatura (°c) -22°c a 3,5°c. - resfria e congela.- dreno frontal. - 2 portas.- 4 rodízios que facilitam a movimentação. - voltagem: 220v. - garantia: 1 ano.- dimensões do produto: (lxaxp) 135,4 x 93,7 x 65cm.	UNID	4	R\$ 7.409,55	R\$ 29.638,20
3	PURIFICADOR DE ÁGUA - PR (PROINFÂNCIA) - Purificador/bebedouro de água refrigerado, com selos INMETRO, comprobatórios de conformidade com a legislação vigente. Capacidade: armazenamento de água gelada: de 2,5 a 2,8 litros, Atendimento: mínimo de 30 pessoas, Características gerais: Constituído de: Sistema de tratamento através de elementos filtrantes que removem os particulados da água e o cloro livre. Compressor interno com gás refrigerante conforme legislação vigente. Botão de acionamento automático do tipo fluxo contínuo, com regulagem para diferentes níveis de temperatura (natural, fresca ou gelada) ou torneira. Bica telescópica ou ajustável para recipientes de diversos tamanhos. Câmara vertical de filtragem e purificação. Corpo em aço inox ou aço carbono com tratamento anticorrosivo e acabamento em pintura eletrostática a pó. Painel frontal em plástico ABS de alta resistência	UNID	2	R\$ 1.775,44	R\$ 3.550,88







	<p>com proteção UV. Vazão aprox.: 40 a 60 Litros de água/ hora. Pressão de funcionamento: 3 a 40 m.c.a (0,3 kgf/cm² à 4 kgf/cm²). Temperatura de trabalho: 03 à 40° C. Componentes para fixação e instalação: canopla; conexões cromadas; buchas de fixação S8; parafusos; redutor de vazão; adaptadores para registro: flexível e mangueira. Produto de certificação compulsória, o equipamento deve possuir selos INMETRO, comprobatórios de conformidade com a legislação vigente, inclusive, com eficiência bacteriológica "APROVADO". O gás a ser utilizado no processo de refrigeração não poderá ser prejudicial à camada de ozônio, conforme protocolo de Montreal de 1987; Decreto Federal nº 99.280 de 07/06/90, Resolução Conama nº 13 de 1995, Decreto Estadual nº 41.269 de 10/03/97 e Resolução Conama nº 267 de 2000. É desejável e preferencial que o gás refrigerante tenha baixo índice GWP ("Global Warming Potential" - Potencial de Aquecimento Global), conforme o Protocolo de Kyoto de 1997 e Decreto Federal nº 5445 de 12/05/05, devendo nesta opção utilizar o gás refrigerante "R600a". Dimensionamento e robustez da fiação, plugue e conectores elétricos compatíveis com a corrente de operação, estando de acordo com a determinação da portaria Inmetro nº 185, de 21 de julho de 2000, que determina a obrigatoriedade de todos os produtos eletroeletrônicos se adaptarem ao novo padrão de plugues e tomadas NBR 14136, a partir de 1º de janeiro de 2010. Indicação da voltagem no cordão de alimentação.</p>				
4	<p>BEBEDOURO ELÉTRICO CONJUGADO COM DUAS COLUNAS - BB1 (PROINFÂNCIA) - Bebedouro elétrico conjugado, tipo pressão, com 2 colunas, acessível, com capacidade aproximada de 6 litros por hora (40 pessoas/h aprox.) e certificado pelo INMETRO. Dimensões e tolerâncias: • Altura: 960mm • Altura parte conjugada: 650mm • Largura: 660mm • Profundidade: 291mm • Tolerância: +/-10%. Pia em aço inox AISI 304 polido, bitola 24 (0,64mm de espessura), com quebrajato. Gabinete em aço inox AISI 304. Torneira: em latão cromado de suave acionamento, com regulagem de jato, sendo 2 (duas) torneiras de jato inclinado para boca e 01 (uma) torneira em haste para copo. Reservatório de água em aço inox AISI 304, bitola 20 (0,95mm de espessura, com serpentina (tubulação) em cobre (0,50mm de parede) externa, com isolamento em poliestireno expandido. Filtro de carvão ativado com vela sintetizada. Termostato com controle automático</p>	UNID	4	R\$ 2.876,92	R\$ 11.507,68





	<p>de temperatura de 4° a 15°C, Compressor de 1/10 de HP, com gás ecológico. Protetor térmico de sistema (desligamento automático em caso de superaquecimento do sistema). Dreno para limpeza da cuba. Ralo sinfonado que barra o mau cheiro proveniente do esgoto. Voltagem: compatível com todas as regiões brasileiras. Capacidade aproximada: 6 litros por hora (40 pessoas/h aprox.). Não possuir cantos vivos, arestas ou quaisquer outras saliências cortantes ou perfurantes de modo a não causar acidentes. O bebedouro deve ser acessível, em conformidade à NBR 9050/2005, no que couber. Produto de certificação compulsória, o equipamento deve possuir selos INMETRO, comprobatórios de conformidade com a legislação vigente, inclusive com eficiência bacteriológica "APROVADO". O gás a ser utilizado no processo de refrigeração não poderá ser prejudicial à camada de ozônio, conforme protocolo de Montreal de 1987; Decreto Federal nº 99.280 de 07/06/90, Resolução Conama nº 13 de 1995, Decreto Estadual nº 41.269 de 10/03/97 e Resolução Conama nº 267 de 2000. É desejável e preferencial que o gás refrigerante tenha baixo índice GWP ("Global Warming Potential" - Potencial de Aquecimento Global), conforme o Protocolo de Kyoto de 1997 e Decreto Federal nº 5445 de 12/05/05, devendo nesta opção utilizar o gás refrigerante "R600a". Dimensionamento e robustez da fiação, plugue e conectores elétricos compatíveis com a corrente de operação, estando de acordo com a determinação da portaria Inmetro nº 185, de 21 de julho de 2000, que determina a obrigatoriedade de todos os produtos eletroeletrônicos se adaptarem ao novo padrão de plugues e tomadas NBR 14136, a partir de 1º de janeiro de 2010. Indicação da voltagem no cordão de alimentação.</p>					
5	<p>BEBEDOURO INDUSTRIAL INOX COM 6 TORNEIRAS, corpo e estrutura em aço inox 430;aparador de agua (bandeja) em aço inox 430; serpentina em aço inox 304 (interna),isolamento térmico; boia controladora do nível de agua, tomada de 3 pinos conforme a norma da abnt/nbr 603351,baixo consumo de energia; baixo consumo ;termostato com 7 níveis para controle de temperatura; gás ecológico r134a;refrigeração por compressor que garante maior eficiência; motor tecumseh ou embraco 1/5 a 1/4,;tensão/potencia:110v ou 220v(não e bivolt);armazena 220 litros de agua gelada; consumo medio:9,21 kw/h mês; torneira de rosca cromada e de pressão cromada. acompanha filtro</p>	UNID	2	R\$ 6.338,27	R\$ 12.676,54	



	e engate.				
6	<p>GELADEIRA VERTICAL INDUSTRIAL 4 PORTAS - RF1 (PROINFÂNCIA) Refrigerador industrial vertical de 4 portas, capacidade útil mínima de 1000 litros, monofásico 110 V ou 220 V (conforme tensão local), compressor de 1/2 hp, sistema de transmissão térmica convectiva, através de evaporadores e condensadores com sistema de ar forçado (sistema frost-free), dotado de 8 prateleiras ajustáveis. Dimensões aproximadas: 180x125x75cm (AxLxP) Características construtivas: Gabinete tipo monobloco revestido interna e externamente em aço inox, em chapa 22 (0,80 mm). Isolamento do gabinete de poliuretano injetado, com espessura mínima de 55 mm e densidade mínima de 36 kg/m³. Sapatas reguláveis constituídas de base metálica e ponteira maciça de material polimérico, fixadas de modo que a base do equipamento situe-se a aproximadamente 150 mm do piso. Portas revestidas interna e externamente em aço inox, em chapa 22 (0,80 mm). Isolamento da porta de poliuretano injetado, com espessura mínima de 45 mm e densidade mínima de 36 kg/m³. Vedação hermética em todo o perímetro das portas, constituída de gaxeta magnética sanfonada. Puxadores, trincos e dobradiças em aço inox. Trincos com travamento automático. Barreira térmica em todo o perímetro dos batentes das portas para evitar a condensação, constituída de resistência elétrica de baixa potência, intercambiável. Sistema de controle de temperatura por meio de termostato regulável, dotado de termômetro digital, com posicionamento frontal de fácil acesso. Sistema de refrigeração por transmissão térmica convectiva, dotado de compressor hermético de 1/2 hp, monofásico 220 V, com sistema de ar forçado e degelo automático (sistema "frost-free"). 52 Obs.: O compressor deve ser instalado na parte superior do equipamento. O gás a ser utilizado no processo de refrigeração não poderá ser prejudicial à camada de ozônio, conforme protocolo de Montreal de 1987; ao Decreto Federal nº 99.280 de 07/06/90, e à Resolução Conama nº 267 de 2000. O gás refrigerante deve ainda possuir preferencialmente, baixo índice GWP ("Global Warming Potential" – Potencial de Aquecimento Global), conforme Protocolo de Kyoto de 1997 e Decreto Federal nº 5445 de 12/05/05. 8 prateleiras em grade de aço inox, perfil de seção circular com diâmetro de 1/4".</p>	UNID	1	R\$ 13.621,86	R\$ 13.621,86





	<p>Distância máxima de 25 mm entre arames. As paredes internas do gabinete devem ser dotadas de dispositivos em aço inox que possibilitem o ajuste de altura das prateleiras a cada 70 mm (+/- 10 mm). Piso interno do gabinete revestido em aço inox, em chapa 22 (0,80mm). A base deve ter formato de bandeja com rebaixo para o direcionamento de qualquer líquido derramado no interior do gabinete para o dreno, com vistas ao seu escoamento. Painel superior em aço inox, em chapa 22 (0,75mm), para proteção do sistema de refrigeração e elétrico do equipamento. Dimensionamento da fiação, plugue e conectores elétricos compatíveis com a corrente de operação. Plugue e cordão de alimentação com certificação INMETRO. Conexões de fiação com bornes dotados de parafusos para compressão dos fios. Todo o sistema elétrico deve ser fixado ao gabinete por meio de braçadeiras. Indicação da voltagem no cordão de alimentação (rabicho) do aparelho. Comprimento mínimo do cordão: 2,0m. O equipamento deve ser projetado para a temperatura de trabalho de até + 8°C quando submetido a ambientes de até + 43°C. Devem ser utilizados componentes (sistema de refrigeração) que do ponto de vista de potência consumida permitam a otimização no consumo de energia durante a sua vida útil.</p>				
7	<p>GELADEIRA DE USO DOMÉSTICO FROSTFREE - RF2 (PROINFÂNCIA) - Refrigerador vertical combinado, linha branca, sistema de refrigeração "frostfree", voltagem 110 V ou 220 V (conforme demanda). O refrigerador deverá possuir certificação INMETRO apresentando classificação energética "A", conforme estabelecido na Portaria n.º 20, de 01 de fevereiro de 2006. Dimensões aproximadas: 176 x 62 x 69 cm (AxLxP) 54 Capacidade: • Capacidade total (volume interno): mínima de 300 litros. Gabinete externo do tipo monobloco e portas revestidas em chapa de aço com acabamento em pintura eletrostática (em pó), na cor branca. Sistema de isolamento térmico em espuma de poliuretano injetado no gabinete e nas portas. Gabinete tipo "duplex" com duas (2) portas (freezer e refrigerador). Partes internas revestidas com painéis plásticos moldados com relevos para suporte das prateleiras internas deslizantes. Conjunto de prateleiras de vidro temperado removíveis e reguláveis. Prateleiras da porta e cestos plásticos, removíveis e reguláveis. Gaveta plástica para acondicionamento de frutas, verduras e legumes. Prateleira e/ou gaveta plástica no compartimento do freezer. Formas</p>	UNID	2	R\$ 5.168,76	R\$ 10.337,52





	para gelo no compartimento do freezer. Gaxetas magnéticas para vedação hermética das portas com o gabinete. Batentes das portas dotados de sistema antitranspirante. Dobradiças metálicas. Sapatas niveladoras. Sistema de controle de temperatura por meio de termostato ajustável. Sistema de refrigeração "frostfree". Gás refrigerante R600a.						
8	GELADEIRA / REFRIGERADOR 435 litros 2 portas frost free, freezer com 102l para caber todos os alimentos da família, com prateleiras profundas para potes de sorvetes de 2l. especificações: duplex subcategoria: top freezer degelo: frost free capacidade útil do refrigerador (l): 333 capacidade útil do freezer (l): 102 capacidade útil total (l): 435 classificação procel / eficiência energética: a consumo aproximado de energia: 45,4 kwh/mês econavi: sim desodorizador: sim gavetão horti fruti: sim compartimento extra frio: sim turbo freezer: sim painel de controle: eletrônico controle de temperatura do refrigerador interno: sim controle de temperatura do freezer no painel externo: sim ice twister: sim porta latas: sim porta ovos: sim iluminação: led quantidade de portas: 2 quantidade de prateleiras no refrigerador: 3 (vidro temperado) quantidade de prateleiras na porta do refrigerador: 4 quantidade de gavetas no refrigerador: 1 quantidade de prateleiras no freezer: 1 quantidade de prateleiras na porta do freezer: 2 potência de operação (w): 120w potência de degelo (w): 180 sistema de refrigeração: serpentina com fluido r600a tipo de pés: estabilizador material: aço possui ppb: não classificação de origem fiscal: 5 - nacional, mercadoria ou bem com conteúdo de importação inferior ou igual a 40 (quarenta por cento) itens inclusos: 1 refrigerador 1 manual de instruções 1 porta ovos dimensões: altura: 175 cm largura: 69.5 cm profundidade: 75.4 cm peso: 65 kg garantia do fornecedor de 12 meses.	UNID	2	R\$ 5.845,55	R\$ 11.691,10		
VALOR TOTAL DO LOTE: R\$ 98.428,24 (noventa e oito mil quatrocentos e vinte oito reais e vinte quatro centavos)							

LOTE 03 B – COTA RESERVADA 25% (EXCLUSIVO PARA ME E EPP)

ITEM	DESCRIÇÃO	UNID	QUANT	VALORES MÉDIO	
				UNITARIO	TOTAL
1	FREEZER HORIZONTAL 2 PORTAS capacidade: 534 litros.- variação de temperatura	UNID	1	R\$ 7.409,55	R\$ 7.409,55



	(°c) -22°c a 3,5°c. - resfria e congela.- dreno frontal. - 2 portas.- 4 rodízios que facilitam a movimentação. - voltagem: 220v. - garantia: 1 ano.- dimensões do produto: (lxaxp) 135,4 x 93,7 x 65cm.				
2	PURIFICADOR DE ÁGUA - PR (PROINFÂNCIA) - Purificador/bebedouro de água refrigerado, com selos INMETRO, comprobatórios de conformidade com a legislação vigente. Capacidade: armazenamento de água gelada: de 2,5 a 2,8 litros, Atendimento: mínimo de 30 pessoas, Características gerais: Constituído de: Sistema de tratamento através de elementos filtrantes que removem os particulados da água e o cloro livre. Compressor interno com gás refrigerante conforme legislação vigente. Botão de acionamento automático do tipo fluxo contínuo, com regulagem para diferentes níveis de temperatura (natural, fresca ou gelada) ou torneira. Bica telescópica ou ajustável para recipientes de diversos tamanhos. Câmara vertical de filtragem e purificação. Corpo em aço inox ou aço carbono com tratamento anticorrosivo e acabamento em pintura eletrostática a pó. Pannel frontal em plástico ABS de alta resistência com proteção UV. Vazão aprox.: 40 a 60 Litros de água/ hora. Pressão de funcionamento: 3 a 40 m.c.a (0,3 kgf/cm ² à 4 kgf/cm ²). Temperatura de trabalho: 03 à 40° C. Componentes para fixação e instalação: canopla; conexões cromadas; buchas de fixação S8; parafusos; redutor de vazão; adaptadores para registro: flexível e mangueira. Produto de certificação compulsória, o equipamento deve possuir selos INMETRO, comprobatórios de conformidade com a legislação vigente, inclusive, com eficiência bacteriológica "APROVADO". O gás a ser utilizado no processo de refrigeração não poderá ser prejudicial à camada de ozônio, conforme protocolo de Montreal de 1987; Decreto Federal nº 99.280 de 07/06/90, Resolução Conama nº 13 de 1995, Decreto Estadual nº 41.269 de 10/03/97 e Resolução Conama nº 267 de 2000. É desejável e preferencial que o gás refrigerante tenha baixo índice GWP ("Global Warming Potential" - Potencial de Aquecimento Global), conforme o Protocolo de Kyoto de 1997 e Decreto Federal nº 5445 de 12/05/05, devendo nesta opção utilizar o gás refrigerante "R600a". Dimensionamento e robustez da fiação, plugue e conectores elétricos compatíveis com a corrente de operação, estando de acordo com a determinação da portaria Inmetro nº 185, de 21 de julho de 2000, que determina a	UNID	1	R\$ 1.775,44	R\$ 1.775,44





	obrigatoriedade de todos os produtos eletroeletrônicos se adaptarem ao novo padrão de plugues e tomadas NBR 14136, a partir de 1º de janeiro de 2010. Indicação da voltagem no cordão de alimentação.				
3	BEBEDOURO ELÉTRICO CONJUGADO COM DUAS COLUNAS - BB1 (PROINFÂNCIA) - Bebedouro elétrico conjugado, tipo pressão, com 2 colunas, acessível, com capacidade aproximada de 6 litros por hora (40 pessoas/h aprox.) e certificado pelo INMETRO. Dimensões e tolerâncias: • Altura: 960mm • Altura parte conjugada: 650mm • Largura: 660mm • Profundidade: 291mm • Tolerância: +/-10%. Pia em aço inox AISI 304 polido, bitola 24 (0,64mm de espessura), com quebrajato. Gabinete em aço inox AISI 304. Torneira: em latão cromado de suave acionamento, com regulagem de jato, sendo 2 (duas) torneiras de jato inclinado para boca e 01 (uma) torneira em haste para copo. Reservatório de água em aço inox AISI 304, bitola 20 (0,95mm de espessura, com serpentina (tubulação) em cobre (0,50mm de parede) externa, com isolamento em poliestireno expandido. Filtro de carvão ativado com vela sintetizada. Termostato com controle automático de temperatura de 4º a 15ºC, Compressor de 1/10 de HP, com gás ecológico. Protetor térmico de sistema (desligamento automático em caso de superaquecimento do sistema). Dreno para limpeza da cuba. Ralo sinfonado que barra o mau cheiro proveniente do esgoto. Voltagem: compatível com todas as regiões brasileiras. Capacidade aproximada: 6 litros por hora (40 pessoas/h aprox.). Não possuir cantos vivos, arestas ou quaisquer outras saliências cortantes ou perfurantes de modo a não causar acidentes. O bebedouro deve ser acessível, em conformidade à NBR 9050/2005, no que couber. Produto de certificação compulsória, o equipamento deve possuir selos INMETRO, comprobatórios de conformidade com a legislação vigente, inclusive com eficiência bacteriológica "APROVADO". O gás a ser utilizado no processo de refrigeração não poderá ser prejudicial à camada de ozônio, conforme protocolo de Montreal de 1987; Decreto Federal nº 99.280 de 07/06/90, Resolução Conama nº 13 de 1995, Decreto Estadual nº 41.269 de 10/03/97 e Resolução Conama nº 267 de 2000. É desejável e preferencial que o gás refrigerante tenha baixo índice GWP ("Global Warming Potential" - Potencial de Aquecimento Global),	UNID	1	R\$ 2.876,92	R\$ 2.876,92







	conforme o Protocolo de Kyoto de 81 1997 e Decreto Federal nº 5445 de 12/05/05, devendo nesta opção utilizar o gás refrigerante "R600a". Dimensionamento e robustez da fiação, plugue e conectores elétricos compatíveis com a corrente de operação, estando de acordo com a determinação da portaria Inmetro nº 185, de 21 de julho de 2000, que determina a obrigatoriedade de todos os produtos eletroeletrônicos se adaptarem ao novo padrão de plugues e tomadas NBR 14136, a partir de 1º de janeiro de 2010. Indicação da voltagem no cordão de alimentação.				
4	BEBEDOURO INDUSTRIAL INOX COM 6 TORNEIRAS , corpo e estrutura em aço inox 430;aparador de agua (bandeja) em aço inox 430; serpentina em aço inox 304 (interna),isolamento térmico; boia controladora do nível de agua, tomada de 3 pinos conforme a norma da abnt/nbr 603351,baixo consumo de energia; baixo consumo ;termostato com 7 níveis para controle de temperatura; gás ecológico r134a;refrigeração por compressor que garante maior eficiência; motor tecumseh ou embraco 1/5 a 1/4,;tensão/potencia:110v ou 220v(não e bivolt);armazena 220 litros de agua gelada; consumo medio:9,21 kw/h mês; torneira de rosca cromada e de pressão cromada. acompanha filtro e engate.	UNID	1	R\$ 6.338,27	R\$ 6.338,27
VALOR TOTAL DO LOTE: R\$ 18.400,18 (dezoito mil e quatrocentos reais e dezoito centavos)					




LOTE 04 – EXCLUSIVO PARA ME E EPP					
ITEM	DESCRIÇÃO	UNID	QUANT	VALORES MÉDIO	
				UNITARIO	TOTAL
1	PROCESSADOR DE ALIMENTOS/CENTRÍFUGA (DOMÉSTICO) - MT (PROINFÂNCIA) - Multiprocessador de alimentos, com lâminas multifuncionais, modelo doméstico. Capacidade: Tigela grande: aprox. 2 litros de ingredientes líquidos ou 3 kg de massa. Características construtivas: Lâminas multifuncionais fabricadas em aço inoxidável, Tigela extragrande, com capacidade aprox. para 2 litros de ingredientes líquidos ou 3kg de massa. Tampa da tigela com bocal largo para absorver frutas, legumes e verduras inteiras. Com 2 ajustes de velocidade e função pulsar que permita o controle preciso da duração e frequência do processamento. Segurança: detecção de tampa e tigela e freio mecânico de 1,5s. Cabo com armazenamento integrado. Base firme com pés antideslizantes (ventosa). Motor com potência de 700W. 72, Voltagem: 110V e	UNID	1	R\$ 1.347,72	R\$ 1.347,72



	220V. Dimensionamento e robustez da fiação, plugue e conectores elétricos compatíveis com a corrente de operação. Cordão de alimentação (rabicho) certificado pelo INMETRO, com indicação da voltagem. Os acessórios devem combinar com a cor da velocidade; e possibilitar a limpeza em lava louças. Acessórios: batedor para mistura de massas leves e pesadas, 1 faca de corte em aço inoxidável para carnes, legumes e verduras, 2 discos de metal para ralar e picar em pedaços finos e médios, liquidificador (jarra) com tampa, com capacidade para 1,5 litros para misturar, triturar e mexer ingredientes variados, 1 disco emulsificador para preparar alimentos como clara em neve e maionese.					
2	CENTRIFUGA DE FRUTAS DE 800W - CT (PROINFÂNCIA) - Especificações técnicas/ Potência: 800W. Especificações técnicas/ Coletor de polpa: 2l. Especificações técnicas/ Frequência: 50/60 Hz. Especificações técnicas/ Comprimento do cabo: 1,2m/ 1,2m. Especificações do design/ Suporte e grampos: Alumínio escovado. Especificações do design/ Tubo para polpa: Aço inoxidável. Especificações do design/ Cores disponíveis: Alumínio escovado/ Alumínio escovado. Acessórios/ Jarra de suco: 1.500 ml. Potência do Juicer: 800W. Volume: 0,0380 m ³ , Cor: Alumínio • Tensão: 220V	UNID	1	R\$ 1.457,28	R\$ 1.457,28	
3	FERRO ELÉTRICO A SECO - FR (PROINFÂNCIA) - Potência: 1000W, Consumo: 1,0kWh, Cor: branco, Voltagem: 220V. Dimensões e Peso: Dimensões aproximadas: 25x10,5x12 cm (AxLxP) Peso aproximado: 750g.	UNID	2	R\$ 134,83	R\$ 269,66	
4	ESPREDADOR DE FRUTAS CÍTRICAS - EP (PROINFÂNCIA) - Espredador/extrator de frutas cítricas, industrial, fabricado em aço inox. Dimensões e tolerância: Altura: 390mm, Largura: 360mm, Diâmetro: 205mm, Tolerância: +/- 10%, Produção média: 15 unid. minuto (aproximada). Características construtivas: Gabinete, câmara de sucos e tampa fabricados em aço inox. Copo e peneira em aço inox. Jogo de carambola composto por: 1 Castanha pequena (para limão); 1 Castanha grande (para laranja). Motor: 1/4 HP (mais potente que os motores convencionais de 1/5 e 1/6 HP). Rotação: 1740 Rpm. Frequência: 50/60 Hz. Tensão: 127/220v (Bivolt). Dimensionamento e robustez da fiação, plugue e conectores elétricos compatíveis com a corrente de operação. Cordão de alimentação (rabicho) certificado pelo INMETRO, com indicação da voltagem. Matérias-primas, tratamentos e acabamentos: As matérias primas utilizadas na fabricação do produto devem atender às normas	UNID	1	R\$ 753,17	R\$ 753,17	



	técnicas específicas para cada material. Câmara de sucos, tampa e gabinete em aço inox AISI 304. Aro de câmara de líquido, copo e peneira em aço inox AISI 304. Jogo de carambola (castanhas) em poliestireno. O equipamento e seus componentes devem ser isentos de rebarbas, arestas cortantes ou elementos perfurantes.					
5	LIQUIDIFICADOR INDUSTRIAL 8L - LQ1 (PROINFÂNCIA) - Liquidificador industrial de 8 litros, fabricado em conformidade com a Norma Regulamentadora do Ministério do Trabalho e Emprego NR12 - Segurança no Trabalho em Máquinas e Equipamentos. Capacidade: Copo com capacidade útil de 8 litros. 62 Copo removível confeccionado em chapa de aço inox, em peça única, sem soldas, com espessura de 1 mm. Flange do copo em material plástico injetado, em cor clara. Alças em aço inox, espessura de chapa de 1,25mm, com bordas rebatidas para o lado interno e soldadas em toda extensão de modo a não haver retenção de resíduos. Fixação das alças ao copo com soldas lisas, uniformes e sem frestas de modo a evitar o acúmulo de resíduos. Tampa do copo em aço inox, espessura mínima de chapa de 0,6mm, com dobras estruturais que permitam a limpeza interna. Gabinete do motor em aço inox, espessura mínima de chapa de 0,6mm, flange superior e ao da base em material plástico injetado, em cor clara. Dreno da flange posicionado de modo a não haver entrada de líquidos no gabinete do motor. Sapatas antivibratórias em material aderente. Facas, eixo, buchas, porca fixadora do eixo da faca e pino elástico de tração da faca em aço inox. O conjunto formado pelas facas, eixo e elementos de fixação deve ser removível para limpeza, sem a necessidade de utilização de ferramentas. Flange de acoplamento do motor, pinos de tração e elementos de fixação em aço inox. Interruptor liga/desliga. Interruptor para pulsar. Motor monofásico de ½ HP. Dimensionamento e robustez da fiação, plugue e conectores elétricos compatíveis com a corrente de operação. Voltagem do aparelho: comutável 220 V por meio chave comutadora. Indicação da voltagem na chave comutadora. Cordão de alimentação (rabicho) com 1200 mm de comprimento.	UNID	1	R\$ 2.200,00	R\$ 2.200,00	



6	LIQUIDIFICADOR SEMI-INDUSTRIAL 2 LITROS - LQ2 (PROINFÂNCIA) - Liquidificador com 2 Velocidades com Função Pulsar, Capacidade para Triturar Gelo Capacidade: Copo com capacidade útil de 2 litros. Copo removível, confeccionado em chapa de aço inox, em peça única, sem soldas, com espessura de 1 mm. Flange do copo em material plástico injetado, em cor clara. Alças em aço inox, espessura de chapa de 1,25mm, com bordas rebatidas para o lado interno e soldadas em toda extensão de modo a não haver retenção de resíduos. Fixação das alças ao copo com soldas lisas, uniformes e sem frestas de modo a evitar o acúmulo de resíduos. Tampa do copo em aço inox, espessura mínima de chapa de 0,6mm, com dobras estruturais que permitam a limpeza interna. Gabinete do motor em aço inox, espessura mínima de chapa de 0,6mm, flange superior e ao da base em material plástico injetado, em cor clara. Dreno da flange posicionado de modo a não haver entrada de líquidos no gabinete do motor. Sapatas antivibratórias em material aderente. Facas, eixo, buchas, porca fixadora do eixo da faca e pino elástico de tração da faca em aço inox. O conjunto formado pelas facas, eixo e elementos de fixação deve ser removível para limpeza, sem a necessidade de utilização de ferramentas. Flange de acoplamento do motor, pinos de tração e elementos de fixação em aço inox. Interruptor liga/desliga. Interruptor para pulsar. Motor monofásico de ½ HP. Dimensionamento e robustez da fiação, plugue e conectores elétricos compatíveis com a corrente de operação. Voltagem do aparelho: comutável 110 V/ 220 V por meio chave comutadora. Indicação da voltagem na chave comutadora. Cordão de alimentação (rabicho) com 1200 mm de comprimento.	UNID	3	R\$ 707,57	R\$ 2.122,71
7	VENTILADORES DE TETO- VT-(PROINFÂNCIA) - Ventiladores para serem acoplados ao teto com 130W de potência, e 3 velocidades. • Comprimento – 48cm, • Largura – 23,5cm, • Altura – 26cm.	UNID	13	R\$ 427,01	R\$ 5.551,13
8	BATEDEIRA PLANETÁRIA 20 LITROS - BT2 (PROINFÂNCIA) - Batedeira planetária industrial, com capacidade para 20 litros, fabricada em conformidade com a Norma Regulamentadora do Ministério do Trabalho e Emprego, NR 12 – Segurança no Trabalho em Máquinas e Equipamentos. Dimensões e tolerância: Altura: 764mm, Comprimento: 517mm, Largura: 374mm, Tolerância: +/- 15% Características construtivas: Estrutura ou suporte para o motor em aço, com	UNID	1	R\$ 9.069,88	R\$ 9.069,88





fino acabamento em pintura epóxi. Cuba em aço inox. Sistema de engrenagens helicoidais. Com três níveis de velocidade. Sistema de troca de velocidade progressiva com polia variadora. Com batedor espiral, batedor raquete, batedor globo e escorregador para ingredientes. Grade de segurança que desliga a máquina ao ser levantada. Protetor de recipiente que proporciona segurança operacional. Temporizador de 15 minutos. Proteção e velocidade inicial "antiplash. Acessórios inclusos. Voltagens (V): 230/60/1. Motor: ½ HP. 71 Dimensionamento e robustez da fiação, plugue e conectores elétricos compatíveis com a corrente de operação. Cordão de alimentação (rabicho) certificado pelo INMETRO, com indicação da voltagem.					
VALOR TOTAL DO LOTE: R\$ 22.771,55 (vinte dois mil setecentos e setenta e um reais e cinquenta e cinco centavos)					



LOTE 05 – EXCLUSIVO PARA ME E EPP					
ITEM	DESCRIÇÃO	UNID	QUANT	UNITARIO	TOTAL
1	MÁQUINA DE LAVAR ROUPA CAPACIDADE DE 8 KG - MQ (PROINFÂNCIA) - Capacidade de roupa seca: 8Kg, Consumo de energia: 0.24 kWh (110V) / 0.25 kWh (220V), Consumo de energia mensal: 8.16 kWh/mês (110V) / 7.83 kWh/mês (220V), Cor: branca, Potência: 550.0 W (110/220V), Rotação do Motor - Centrifugação: 750 rpm Dimensões aproximadas: 103,5x62x67cm (AxLxP) Peso aproximado: 40,5Kg	UNID	1	R\$ 3.112,28	R\$ 3.112,28
2	FORNO DE MICROONDAS 30 L - MI (PROINFÂNCIA) - Volume útil mínimo de 30 litros, resultado do produto das dimensões internas da cavidade do equipamento, Características construtivas: Gabinete monobloco em aço galvanizado revestido interna e externamente com pintura eletrostática em pó, na cor branca. Iluminação interna, Painel de controle digital com funções pré-programadas, Timer, Relógio, Porta com visor central, dotada de puxador e/ou tecla de abertura, Dispositivos e travas de segurança, Sapatas plásticas, Prato giratório em vidro, Dimensionamento da fiação, plugue e conectores elétricos compatíveis com a corrente de operação, Plugue e cordão de alimentação com certificação INMETRO. Voltagem: 220V Indicação da voltagem no cordão de alimentação (rabicho) do aparelho. Selo de certificação INMETRO	UNID	2	R\$ 1.307,17	R\$ 2.614,34




3	FOGÃO INDUSTRIAL 06 BOCAS - FG1 (PROINFÂNCIA) - Fogão industrial central de 6 bocas com forno e torneiras de controle em dois lados opostos, fixadas em tubo de alimentação (gambiarra), alimentado por GLP (gás liquefeito de petróleo) ou gás natural, e com queimadores dotados de dispositivo "supervisor de chama". O tamanho das bocas será de 30x30cm e 3 queimadores simples sendo 3 queimadores duplos c/ chapa ou banho maria e c/ forno. 4 pés em perfil "L" de aço inox e sapatas reguláveis constituídas de base metálica e ponteira maciça de material polimérico, fixadas de modo que o equipamento fique a aproximadamente 50 mm do piso. Dimensões: 83x107x84 cm (AxLxP).	UNID	1	R\$ 15.768,67	R\$ 15.768,67
4	FOGÃO 04 BOCAS DE USO DOMÉSTICO - FG2 (PROINFÂNCIA) - Volume do forno: 62,3 litros Classificação Energética: Mesa/ forno: A/B, Mesa: Queimador normal (1,7 kW):3 Queimador família (2 kW):1, Forno: Queimador do forno 2,4, Dimensões aproximadas: 87x 51x 63 cm (AxLxP) e Peso aproximado: 28,4 Kg.	UNID	2	R\$ 1.057,89	R\$ 2.115,78
5	FOGÃO INDUSTRIAL 6 BOCAS com chapa, alta pressão inox. confeccionado em chapa aço inox 430. grelhas em ferro fundido, com dimensão 40x40 cm e pintura eletrostática á pó cinza claro. queimadores em ferro fundido, pintura eletrostática metade simples e metade duplo (espalhadores com chama dupla de 170mm e chama simples de 130mm de diâmetro). registro tipo apis. chapa. forno com estrutura em chapa de aço inox 430. isolamento térmico com lã de vidro. tampa de inox. acompanha uma grade .fogão preparado para gás glp. dimensões do fogão: (alt.xlarg.xprof.) 800x1980x120mm. dimensões internas do forno: (alt.xlarg.xprof.) 300x520x490mm . o equipamento deve ter assistência técnica local. garantia mínima de 12 meses	UNID	3	R\$ 4.416,97	R\$ 13.250,91
VALOR TOTAL DO LOTE: R\$ 36.861,98 (trinta e seis mil oitocentos e sessenta e um reais e noventa e oito centavos)					

LOTE 06 A- COTA PRINCIPAL 75% (AMPLA PARTICIPAÇÃO)

ITEM	DESCRIÇÃO	UNID	QUANT	VALORES MÉDIO	
				UNITARIO	TOTAL
1	APARELHO DE AR CONDICIONADO SPLIT 18000 BTUS - AR2 (PROINFÂNCIA) - Split High Wall, digital, sleep e swing, 220 v.	UNID	1	R\$ 6.111,03	R\$ 6.111,03
2	APARELHO DE AR CONDICIONADO SPLIT 18000 BTUS - Split High Wall, digital, sleep e swing, 220 v.	UNID	9	R\$ 6.111,03	R\$ 54.999,27



3	APARELHO DE AR CONDICIONADO SPLIT 12000 BTUS - AR3 (PROINFÂNCIA) - Split High Wall, digital, sleep e swing, 220 v.	UNID	2	R\$ 3.671,89	R\$ 7.343,78
4	APARELHO DE AR CONDICIONADO SPLIT 12000 BTUS - Split High Wall, digital, sleep e swing, 220 v.	UNID	2	R\$ 3.671,89	R\$ 7.343,78
5	APARELHO DE AR CONDICIONADO SPLIT 30000 BTU'S - AR1 (PROINFÂNCIA) - Split High Wall, digital, sleep e swing, 220 v.	UNID	1	R\$ 9.151,70	R\$ 9.151,70
VALOR TOTAL DO LOTE: R\$ 84.949,56 (oitenta e quatro mil novecentos e quarenta e nove reais e cinquenta e seis centavos)					



LOTE 06 B – COTA RESERVADA 25% (EXCLUSIVO PARA ME E EPP)					
ITEM	DESCRIÇÃO	UNID	QUANT	VALORES MÉDIO	
				UNITARIO	TOTAL
1	APARELHO DE AR CONDICIONADO SPLIT 18000 BTUS - Split High Wall, digital, sleep e swing, 220 v.	UNID	3	R\$ 6.111,03	R\$ 18.333,09
2	APARELHO DE AR CONDICIONADO SPLIT 12000 BTUS - Split High Wall, digital, sleep e swing, 220 v.	UNID	1	R\$ 3.671,89	R\$ 3.671,89
VALOR TOTAL DO LOTE: R\$ 22.004,98 (vinte dois mil e quatro reais e noventa e oito centavos)					

LOTE 07 – EXCLUSIVO PARA ME E EPP					
ITEM	DESCRIÇÃO	UNID	QUANT	VALORES MÉDIO	
				UNITARIO	TOTAL
1	TELEVISOR 60", led, smart, 4k/ultra hd, bivolt. tela de led com resolução 4k 3840 x 2160, tipo full screen/ widescreen. 50 polegadas. smart tv. eficiência energética 'a' (inmetro). painel rgb. painel de 8 bits. frequência da tela (hz - mr): 120 hdr (high dynamic range). conversor digital. conexões: no mínimo 2 hdmi e 2 usb. acompanhado de controle remoto, manual e cabo de força. 1 (um) ano de garantia fornecida pelo fabricante.	UNID	4	R\$ 5.897,67	R\$ 23.590,68
2	TELEVISÃO DE LCD 32" - TV (PROINFÂNCIA) - Volume útil mínimo de 30 litros, resultado do produto das dimensões internas da cavidade do equipamento. Características construtivas: Gabinete monobloco em aço galvanizado revestido interna e externamente com pintura eletrostática em pó, na cor branca. Iluminação interna. Painel de controle digital com funções pré-programadas. Timer, Relógio, Porta com visor central, dotada de puxador e/ou tecla de abertura, Dispositivos e travas de segurança, Sapatas plásticas, Prato giratório em vidro. Dimensionamento da fiação, plugue e conectores elétricos compatíveis com a corrente de operação. Plugue e cordão de alimentação com certificação INMETRO. Voltagem: 220V (conforme demanda). Indicação da voltagem no cordão de	UNID	2	R\$ 1.916,67	R\$ 3.833,34