

Estado do Ceará
GOVERNO MUNICIPAL DE GUAÍÚBA
EDITAL DE PUBLICAÇÃO Nº 2014.07.30-1

O PREFEITO MUNICIPAL do Município de Guaiúba - Estado do Ceará, Cidadão KAIO VIRGINIO GURGEL NOGUEIRA, em pleno exercício do cargo e no uso competente de suas atribuições, notadamente as conferidas pelo Art. 28, Inciso X, da Constituição do Estado do Ceará, **RESOLVE** publicar mediante afixação nos locais de amplo acesso do público em geral no âmbito do Município de Guaiúba/CE, o **RELATÓRIO RESUMIDO DA EXECUÇÃO ORÇAMENTÁRIA - RREO**, atinente ao **3º BIMESTRE** do exercício financeiro de **2014**.

PUBLIQUE-SE, DIVULGUE-SE, CUMPRA-SE.

**Paço do Poder Executivo Municipal de Guaiúba - Estado do Ceará.
Em, 30 de Julho de 2014.**


**KAIO VIRGINIO GURGEL NOGUEIRA
PREFEITO MUNICIPAL**

DECLARAÇÃO

Em cumprimento ao art. 7º da Instrução Normativa do TCM nº 03/2000, **DECLARO**, para fins de prova junto a esse Órgão de Controle Externo, que a **GOVERNO MUNICIPAL DE GUAÍÚBA - CE** publicou mediante afixação nos locais de amplo acesso público em geral no âmbito do Município de Guaiúba e no site www.publicont.com.br o **R.R.E.O. (Relatório Resumido de Execução Orçamentária)** (art. 54 da Lei Complementar nº 101/2000), referente ao **3º BIMESTRE** de 2014, conforme **EDITAL DE PUBLICAÇÃO** anexo.

Guaiúba - CE, 30 de Julho de 2014.


KAIO VIRGINIO GURGEL NOGUEIRA
PREFEITO MUNICIPAL

GOVERNO MUNICIPAL DE GUAÍUBA
Relatório Resumido de Execução Orçamentária
Balço Orçamentário

Orçamento Fiscal e da Seguridade Social
Período: Janeiro a Junho de 2014/Bimestre: Maio e Junho

RREO - Anexo I (RE - Art. 52 - Início) - Linhas "a" e "b" do inciso II e §1º

Receitas (Exceto Intra-Orçamentárias) (I)	Previsão Inicial	Previsão Atualizada	Receitas Realizadas			Saldo a Realizar (a-c)
			No Bimestre (b)	% (b/a)	Até o Bimestre (c)	
Receitas	43.523.798,00	43.523.798,00	7.543.514,30	17,33	22.873.333,35	20.650.464,65
Receitas Correntes	41.172.856,00	41.172.856,00	6.960.984,84	16,91	20.947.813,88	20.225.042,12
Receita Tributária	578.000,00	578.000,00	137.727,32	23,83	434.263,20	143.736,80
Impostos	543.000,00	543.000,00	136.328,10	25,11	418.585,84	124.414,16
Taxas	35.000,00	35.000,00	1.399,22	4,00	15.677,36	19.322,64
Receitas de Contribuições	700.000,00	700.000,00	114.233,33	16,32	328.910,86	371.089,14
Receita Patrimonial	189.000,00	189.000,00	79.319,13	41,97	192.036,74	-3.036,74
Receitas Imobiliárias	1.000,00	1.000,00	0,00	0,00	0,39	999,61
Receitas de Valores Mobiliários	187.000,00	187.000,00	79.319,13	42,42	192.036,35	-5.036,35
Outras Receitas Patrimoniais	1.000,00	1.000,00	0,00	0,00	0,00	1.000,00
Receita de Serviços	302.000,00	302.000,00	29.261,04	9,69	117.786,00	184.214,00
Transferências Correntes	39.303.856,00	39.303.856,00	7.268.419,62	18,49	21.973.206,60	17.330.649,40
Transferências Intergovernamentais	38.933.856,00	38.933.856,00	7.238.419,62	18,59	21.943.206,60	16.990.649,40
Transferências de Convênios	360.000,00	360.000,00	30.000,00	8,33	30.000,00	330.000,00
Outras Receitas Correntes	100.000,00	100.000,00	34.609,33	34,61	59.147,47	40.852,53
Multas e Juros de Mora	14.000,00	14.000,00	1.080,06	7,71	3.056,44	10.943,56
Indenizações e Restituições	21.000,00	21.000,00	33.508,52	159,56	56.025,28	-35.025,28
Receita da Dívida Ativa	30.000,00	30.000,00	20,75	0,07	65,75	29.934,25
Receitas de Capital	2.350.942,00	2.350.942,00	582.529,46	24,78	1.925.519,46	425.422,54
Transferências de Capital	2.350.942,00	2.350.942,00	582.529,46	24,78	1.925.519,46	425.422,54
Transferências Intergovernamentais	1.015.942,00	1.015.942,00	0,00	0,00	0,00	1.015.942,00
Transferências de Convênios	1.335.000,00	1.335.000,00	582.529,46	43,64	1.925.519,46	-590.519,46
Receitas Correntes Intra-Orçamentárias (II)	0,00	0,00	0,00	0,00	0,00	0,00
Subtotal das Receitas (III) = (I + II)	43.523.798,00	43.523.798,00	7.543.514,30		22.873.333,34	20.650.464,66
Operações de Crédito						
Refinanciamento (IV)						
Déficit (V)						
Total (VII) = (V + VI)	43.523.798,00	43.523.798,00	7.543.514,30		22.873.333,34	20.650.464,66
Saldos de Exercícios Anteriores						
(Utilizado para Créditos Adicionais)						

Despesas (Exceto Intra-Orçamentárias) (VIII)	Dotação Inicial (d)	Créditos Adicionais (e)	Dotações Atualizadas (f)=(d+e)	Despesas Empenhadas		Despesas Liquidadas		Saldo a Liquidar (f-g)
				No Bimestre	Até o Bimestre	No Bimestre	Até o Bimestre	
Despesas	43.523.798,00	0,00	43.523.798,00	7.814.398,21	30.011.766,67	8.306.213,54	21.080.865,92	22.442.932,08
DESPESAS CORRENTES	38.021.498,00	852.650,00	38.874.148,00	6.927.981,78	27.565.036,32	7.570.575,47	19.340.292,24	19.533.855,76
PESSOAL E ENCARGOS SOCIAIS	25.965.998,00	-692.550,00	25.273.448,00	4.206.965,48	17.830.242,21	4.798.877,95	12.818.527,59	12.454.920,41
JUROS E ENCARGOS DA DÍVIDA	5.000,00	0,00	5.000,00	0,00	0,00	0,00	0,00	5.000,00

50000

GOVERNO MUNICIPAL DE GUAÍUBA
Relatório Resumido de Execução Orçamentária
Balanco Orçamentário

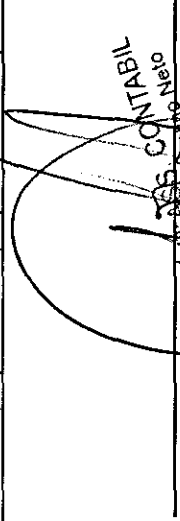
Orçamento Fiscal e da Seguridade Social


Período: Janeiro a Junho de 2014/Bimestre: Maio e Junho

	12.050.500,00	1.545.200,00	13.595.700,00	2.721.016,30	9.734.794,11	2.771.697,52	6.521.764,65	47,97	7.073.935,35
OUTRAS DESPESAS CORRENTES	12.050.500,00	1.545.200,00	13.595.700,00	2.721.016,30	9.734.794,11	2.771.697,52	6.521.764,65	47,97	7.073.935,35
DESPESAS DE CAPITAL	5.146.800,00	-852.650,00	4.294.150,00	886.416,43	2.446.730,35	735.638,07	1.740.573,68	40,53	2.553.576,32
INVESTIMENTOS	4.546.800,00	-672.650,00	3.874.150,00	734.416,43	2.143.730,35	702.557,97	1.585.700,21	40,93	2.288.449,79
AMORTIZAÇÃO DA DÍVIDA	600.000,00	-180.000,00	420.000,00	152.000,00	303.000,00	33.080,10	154.873,47	36,87	265.126,53
Reserva de Contingência	355.500,00	0,00	355.500,00	0,00	0,00	0,00	0,00	0,00	355.500,00
Reserva de Contingência	355.500,00	0,00	355.500,00	0,00	0,00	0,00	0,00	0,00	355.500,00
Despesas Intra-Orçamentárias (IX)									
Subtotal das Despesas (X) = (VIII + IX)	43.523.798,00	0,00	43.523.798,00	7.814.398,21	30.011.766,67	8.306.213,54	21.080.865,92	-----	22.442.932,08
Amortização da Div. / Refinanciamento (XI)									
Subtotal c/ Refinanciamento (XII) = (X + XI)	43.523.798,00	0,00	43.523.798,00	7.814.398,21	30.011.766,67	8.306.213,54	21.080.865,92	-----	22.442.932,08
Superávit (XIII)							1.792.467,43		
Total (XIV) = (XII + XIII)	43.523.798,00	0,00	43.523.798,00	7.814.398,21	30.011.766,67	8.306.213,54	22.873.333,35		

RREO - Anexo I, IRE - Art. 52, inciso I, alíneas "a" e "b" do inciso II e §1º


KAID VIRGINIO GURGEL NOGUEIRA
 PREFEITO MUNICIPAL


 PUBLICO NIF-ASSESSORIA DE PLANEJAMENTO
 UPE CONTABILIDADE
 Contador - CRC 0160117-1


ANTONIO UILA GOMES DA SILVA
 CONTROLADOR GERAL

CARLOS ALBERTO NOGUEIRA DA SILVA
 SECRETARIO DE PLANEJ. ADM. E FINANÇAS

GOVERNO MUNICIPAL DE GUAÍUBA
Relatório Resumido de Execução Orçamentária
Demonstrativo da Execução das Despesas por Função/Subfunção

Orçamento Fiscal e da Seguridade Social
 Período: Janeiro a Junho de 2014/Bimestre: Maio e Junho

RREO - Anexo II (LRF - Art. 52 - inciso II - alínea "c")

Função/Subfunção	Dotação Inicial	Dotação Atualizada (a)	Despesas Empenhadas		Despesas Liquidadas		Saldo a Liquidar (e-b)		
			No Bimestre	Até o Bimestre	No Bimestre	Até o Bimestre (b)		% (b / total b)	% (b/a)
Despesas (Exceto Intra-Orçamentárias) (f)									
Legislativa	1.650.800,00	1.650.800,00	1.465,59	1.039.429,80	263.977,74	748.962,89	901.837,11		
Ação Legislativa	1.650.800,00	1.650.800,00	1.465,59	1.039.429,80	263.977,74	748.962,89	901.837,11		
Administração	3.885.700,00	4.125.500,00	652.202,22	2.978.834,40	775.524,21	1.957.376,81	2.168.123,19		
Administração Geral	3.885.700,00	4.125.500,00	652.202,22	2.978.834,40	775.524,21	1.957.376,81	2.168.123,19		
Segurança Pública	7.000,00	7.000,00	0,00	0,00	0,00	0,00	7.000,00		
Policimento	7.000,00	7.000,00	0,00	0,00	0,00	0,00	7.000,00		
Assistência Social	2.602.000,00	2.607.000,00	330.374,59	1.323.229,33	356.663,85	978.208,68	1.628.791,32		
Administração Geral	849.000,00	884.000,00	211.037,35	729.448,28	181.916,55	503.171,66	380.828,34		
Assistência à Criança e ao Adolescente	489.000,00	434.000,00	9.400,00	80.192,00	24.432,46	60.046,86	373.953,14		
Assistência Comunitária	1.264.000,00	1.289.000,00	109.937,24	513.589,05	150.314,84	414.990,16	874.009,84		
Saúde	9.831.500,00	11.251.600,00	2.031.405,92	8.722.647,50	2.234.781,18	6.120.558,64	5.131.041,36		
Administração Geral	1.540.500,00	1.653.500,00	256.151,47	1.123.379,11	285.422,34	788.262,25	865.237,75		
Atenção Básica	3.475.000,00	4.318.000,00	1.193.283,86	3.769.263,44	1.056.892,39	2.796.661,05	1.521.338,95		
Assistência Hospitalar e Ambulatorial	3.339.000,00	3.599.100,00	481.035,13	2.257.546,49	614.409,58	1.588.356,61	2.010.743,39		
Suporte Profilático e Terapêutico	18.000,00	18.000,00	830,00	1.330,00	830,00	1.330,00	16.670,00		
Vigilância Sanitária	23.000,00	47.000,00	9.075,00	31.180,00	10.974,58	24.627,16	22.372,84		
Vigilância Epidemiológica	236.000,00	416.000,00	91.030,46	339.948,46	84.568,83	290.957,31	125.042,69		
Outros Encargos Especiais	1.200.000,00	1.200.000,00	0,00	1.200.000,00	181.683,46	630.364,26	569.635,74		
Educação	17.642.498,00	16.474.498,00	3.363.375,92	11.930.474,96	3.542.403,55	8.422.063,35	8.052.434,65		
Administração Geral	1.784.000,00	1.751.000,00	219.206,46	951.459,71	203.655,89	589.373,09	1.161.626,91		
Alimentação e Nutrição	530.000,00	769.000,00	116.771,90	757.755,00	75.915,00	178.484,00	590.516,00		
Ensino Fundamental	9.819.498,00	8.962.148,00	2.258.418,17	6.576.388,50	2.196.389,10	5.054.309,78	3.907.838,22		
Ensino Médio	42.000,00	22.000,00	0,00	0,00	0,00	0,00	22.000,00		
Educação Infantil	2.767.000,00	1.953.350,00	523.279,39	1.026.948,54	389.363,46	747.742,25	1.205.607,75		
Educação de Jovens e Adultos	81.000,00	502.000,00	154.500,00	404.934,50	116.623,55	288.448,15	213.551,85		
Educação Especial	48.000,00	274.000,00	87.000,00	226.399,98	69.123,99	139.123,98	134.876,02		
Educação Básica	2.571.000,00	4.200,00	4.200,00	1.986.588,73	491.332,56	1.424.582,10	816.417,90		
Cultura	1.208.800,00	1.361.800,00	288.729,08	646.746,91	169.384,43	429.984,93	931.815,07		
Administração Geral	378.000,00	506.000,00	206.543,08	397.816,45	90.528,43	191.723,22	314.276,78		
Difusão Cultural	830.800,00	855.800,00	82.186,00	248.930,46	78.856,00	238.261,71	617.538,29		
Urbanismo	3.970.000,00	3.743.700,00	752.624,13	2.252.722,88	681.813,04	1.694.352,57	2.049.347,43		
Administração Geral	1.556.000,00	1.878.000,00	251.999,40	1.186.960,80	257.349,34	807.339,40	1.070.660,60		
Difusão Cultural	180.000,00	35.700,00	0,00	0,00	0,00	0,00	35.700,00		
Infra-Estrutura Urbana	182.000,00	82.000,00	0,00	430,00	0,00	430,00	81.570,00		
Serviços Urbanos	2.052.000,00	1.748.000,00	500.624,73	1.065.332,08	424.463,70	886.583,17	861.416,83		
Habitação	40.000,00	40.000,00	0,00	0,00	0,00	0,00	40.000,00		
Habitação Urbana	40.000,00	40.000,00	0,00	0,00	0,00	0,00	40.000,00		

D.M.B.

GOVERNO MUNICIPAL DE GUAJUBA
Relatório Resumido de Execução Orçamentária
Demonstrativo da Execução das Despesas por Função/Subfunção
Orçamento Fiscal e da Seguridade Social

Período: Janeiro a Junho de 2014/Bimestre: Maio e Junho

RRF0 - Anexo II (LRF - Art. 52 - inciso II - alínea "c")																					R\$ 1.00
Saneamento	405.000,00	215.000,00	0,00	0,00	0,00	0,00	0,00	0,00	0,00	0,00	0,00	0,00	0,00	0,00	0,00	0,00	0,00	0,00	0,00	0,00	215.000,00
Saneamento Básico Urbano	405.000,00	215.000,00	0,00	0,00	0,00	0,00	0,00	0,00	0,00	0,00	0,00	0,00	0,00	0,00	0,00	0,00	0,00	0,00	0,00	0,00	215.000,00
Gestão Ambiental	41.000,00	36.000,00	5.100,00	5.100,00	5.100,00	5.100,00	5.100,00	600,00	600,00	600,00	600,00	600,00	600,00	600,00	600,00	600,00	600,00	600,00	600,00	1,67	35.400,00
Controle Ambiental	41.000,00	36.000,00	5.100,00	5.100,00	5.100,00	5.100,00	5.100,00	600,00	600,00	600,00	600,00	600,00	600,00	600,00	600,00	600,00	600,00	600,00	600,00	1,67	35.400,00
Ciência e Tecnologia	23.000,00	23.000,00	0,00	0,00	0,00	0,00	0,00	0,00	0,00	0,00	0,00	0,00	0,00	0,00	0,00	0,00	0,00	0,00	0,00	0,00	23.000,00
Tecnologia da Informação	23.000,00	23.000,00	0,00	0,00	0,00	0,00	0,00	0,00	0,00	0,00	0,00	0,00	0,00	0,00	0,00	0,00	0,00	0,00	0,00	0,00	23.000,00
Agricultura	128.000,00	149.400,00	2.270,00	71.947,86	2.270,00	71.947,86	23.899,39	65.196,73	23.899,39	65.196,73	23.899,39	65.196,73	23.899,39	65.196,73	23.899,39	65.196,73	23.899,39	65.196,73	23.899,39	0,31	84.203,27
Extensão Rural	108.000,00	129.400,00	2.270,00	71.947,86	2.270,00	71.947,86	23.899,39	65.196,73	23.899,39	65.196,73	23.899,39	65.196,73	23.899,39	65.196,73	23.899,39	65.196,73	23.899,39	65.196,73	23.899,39	0,31	64.203,27
Irrigação	20.000,00	20.000,00	0,00	0,00	0,00	0,00	0,00	0,00	0,00	0,00	0,00	0,00	0,00	0,00	0,00	0,00	0,00	0,00	0,00	0,00	20.000,00
Comércio e Serviços	6.000,00	6.000,00	0,00	0,00	0,00	0,00	0,00	0,00	0,00	0,00	0,00	0,00	0,00	0,00	0,00	0,00	0,00	0,00	0,00	0,00	6.000,00
Turismo	6.000,00	6.000,00	0,00	0,00	0,00	0,00	0,00	0,00	0,00	0,00	0,00	0,00	0,00	0,00	0,00	0,00	0,00	0,00	0,00	0,00	6.000,00
Energia	5.000,00	5.000,00	0,00	0,00	0,00	0,00	0,00	0,00	0,00	0,00	0,00	0,00	0,00	0,00	0,00	0,00	0,00	0,00	0,00	0,00	5.000,00
Energia Elétrica	5.000,00	5.000,00	0,00	0,00	0,00	0,00	0,00	0,00	0,00	0,00	0,00	0,00	0,00	0,00	0,00	0,00	0,00	0,00	0,00	0,00	5.000,00
Transporte	284.000,00	224.000,00	102.347,34	139.017,34	102.347,34	139.017,34	99.979,98	99.979,98	99.979,98	99.979,98	99.979,98	99.979,98	99.979,98	99.979,98	99.979,98	99.979,98	99.979,98	99.979,98	99.979,98	0,47	124.020,02
Transporte Rodoviário	284.000,00	224.000,00	102.347,34	139.017,34	102.347,34	139.017,34	99.979,98	99.979,98	99.979,98	99.979,98	99.979,98	99.979,98	99.979,98	99.979,98	99.979,98	99.979,98	99.979,98	99.979,98	99.979,98	0,47	124.020,02
Desporto e Lazer	408.000,00	448.000,00	29.851,90	275.755,38	29.851,90	275.755,38	61.165,71	172.252,75	61.165,71	172.252,75	61.165,71	172.252,75	61.165,71	172.252,75	61.165,71	172.252,75	61.165,71	172.252,75	61.165,71	0,82	275.747,25
Lazer	408.000,00	448.000,00	29.851,90	275.755,38	29.851,90	275.755,38	61.165,71	172.252,75	61.165,71	172.252,75	61.165,71	172.252,75	61.165,71	172.252,75	61.165,71	172.252,75	61.165,71	172.252,75	61.165,71	0,82	275.747,25
Encargos Especiais	1.030.000,00	800.000,00	254.651,52	625.860,31	254.651,52	625.860,31	96.020,46	391.328,59	96.020,46	391.328,59	96.020,46	391.328,59	96.020,46	391.328,59	96.020,46	391.328,59	96.020,46	391.328,59	96.020,46	1,86	408.671,41
Serviço da Dívida Interna	605.000,00	425.000,00	152.000,00	303.000,00	152.000,00	303.000,00	33.080,10	154.873,47	33.080,10	154.873,47	33.080,10	154.873,47	33.080,10	154.873,47	33.080,10	154.873,47	33.080,10	154.873,47	33.080,10	0,73	270.126,53
Outros Encargos Especiais	425.000,00	375.000,00	102.651,52	322.860,31	102.651,52	322.860,31	62.940,36	236.455,12	62.940,36	236.455,12	62.940,36	236.455,12	62.940,36	236.455,12	62.940,36	236.455,12	62.940,36	236.455,12	62.940,36	1,12	138.544,88
Reserva de Contingência	355.500,00	355.500,00	0,00	0,00	0,00	0,00	0,00	0,00	0,00	0,00	0,00	0,00	0,00	0,00	0,00	0,00	0,00	0,00	0,00	0,00	355.500,00
Reserva de Contingência	355.500,00	355.500,00	0,00	0,00	0,00	0,00	0,00	0,00	0,00	0,00	0,00	0,00	0,00	0,00	0,00	0,00	0,00	0,00	0,00	0,00	355.500,00
Despesas Intra-Orçamentária (II)																					
Total (III) = (I + II)	43.523.798,00	43.523.798,00	7.814.398,21	80.011.766,67	7.814.398,21	80.011.766,67	8.306.213,54	21.080.865,92	8.306.213,54	21.080.865,92	8.306.213,54	21.080.865,92	8.306.213,54	21.080.865,92	8.306.213,54	21.080.865,92	8.306.213,54	21.080.865,92	8.306.213,54	0,00	22.442.932,08

Carla

GOVERNO MUNICIPAL DE GUAJUBA
Relatório Resumido de Execução Orçamentária
Demonstrativo da Execução das Despesas por Função/Subfunção


Orçamento Fiscal e da Seguridade Social


Período: Janeiro a Junho de 2014/Bimestre: Maio e Junho

RREO - Anexo II (LRE - Art. 52 - inciso II - alínea "c")

RS.1.00


 KÁTIA VIRGÍNIO GURGEL NOGUEIRA
 PREFEITO MUNICIPAL


 ANTONIO UILA GOMES DA SILVA
 CONTROLADOR GERAL


 PUBLIC CONTAS E PLANEJAMENTO
 CONTABIL
 COOP. N.º 155.904.010-06
 COOP. N.º 155.904.010-06 L
 PUB. Coop. N.º 155.904.010-06 L
 COOP. N.º 155.904.010-06 L
 COOP. N.º 155.904.010-06 L
 COOP. N.º 155.904.010-06 L
 COOP. N.º 155.904.010-06 L
 COOP. N.º 155.904.010-06 L
 COOP. N.º 155.904.010-06 L


 CARLOS ALBERTO NOGUEIRA DA SILVA
 SECRETARIO DE PLANEJ. ADM. E FINANÇAS

GOVERNO MUNICIPAL DE GUAÍUBA
Relatório Resumido de Execução Orçamentária
Demonstrativo da Receita Corrente Líquida
Orçamento Fiscal e da Seguridade Social
Período: Janeiro a Junho de 2014/Bimestre: Maio e Junho

Especificação	Evolução da Receita Realizada nos Últimos 12 Meses												Total (Últimos 12 Meses)	Previsão Atualizada do Exercício
	RS. 1.000													
	Julho/2013	Agosto/2013	Setembro/2013	Outubro/2013	Novembro/2013	Dezembro/2013	Janeiro/2014	Fevereiro/2014	Março/2014	Abril/2014	Maior/2014	Junho/2014		
cc (l)	3.873.912,33	3.147.960,34	3.159.741,97	3.516.571,82	3.546.607,94	4.770.181,48	4.099.613,71	4.416.096,66	3.287.381,16	3.638.689,57	4.411.743,67	3.251.826,10	44.920.326,75	45.040.856,00
Receita Tributária	67.836,59	176.888,74	85.029,71	224.603,10	146.307,42	493.845,69	111.742,36	56.251,51	46.539,55	82.002,46	66.225,53	71.501,79	1.628.354,45	578.000,00
Imposto sobre a Prop	9.296,95	366,28	552,27	339,40	590,86	184,82	25,77	0,00	0,00	0,00	18,00	0,00	11.373,75	50.000,00
IRRF REND. TRABALHO	29.043,05	20.350,06	35.339,42	13.356,85	517,11	61.201,48	44.384,39	7.472,60	18.568,33	21.959,58	31.096,59	22.595,67	905.885,15	100.000,00
Imposto de Renda Ret	0,00	0,00	1.582,31	9.047,46	24.955,02	120.725,53	682,33	4.564,81	7.902,74	7.591,07	281,82	327,97	177.661,06	90.000,00
Imposto sobre Transm	321,45	0,00	0,00	2.060,00	2.000,00	0,00	0,00	9.439,88	963,90	0,00	0,00	0,00	14.785,23	3.000,00
Imposto sobre Servic	27.169,77	155.110,77	46.951,19	198.980,46	117.238,78	310.281,90	59.770,57	31.902,87	49.177,78	33.909,08	48.098,97	1.096.443,26	300.000,00	
Outras Taxas pelo Ex	1.170,97	841,61	604,52	818,93	1.005,65	1.251,96	6.879,30	2.936,35	3.274,03	899,54	479,18	21.315,50	25.000,00	
Outras Taxas pela Pr	635,00	200,00	0,00	0,00	0,00	0,00	35,00	0,00	0,00	0,00	20,50	0,00	890,50	10.000,00
Receitas de Contribuições	54.846,69	55.184,91	53.550,45	53.027,75	57.554,20	39.238,98	43.600,78	52.441,46	61.343,84	57.291,45	54.586,35	59.646,98	642.291,84	700.000,00
Contribuição para o	54.846,69	55.184,91	53.550,45	53.027,75	57.554,20	39.238,98	43.600,78	52.441,46	61.343,84	57.291,45	54.586,35	59.646,98	642.291,84	700.000,00
Receita Patrimonial	15.907,16	12.225,31	17.025,00	13.344,12	13.156,70	184.430,02	23.090,08	29.318,64	29.153,56	31.155,33	40.821,76	38.497,37	448.125,05	189.000,00
Outras Receitas Imob	0,00	0,00	0,00	0,00	0,00	0,00	0,00	0,00	0,39	0,00	0,00	0,00	0,39	1.000,00
REM DE BANC	0,00	0,00	0,00	0,39	0,98	4,20	0,00	0,00	0,00	0,00	0,00	0,00	5,58	0,00
Rec. de Rem. de Dep.	22,59	1.445,48	1.224,52	740,93	472,52	1.039,50	3.174,18	6.784,30	7.367,15	7.710,13	11.020,68	11.081,53	52.083,51	60.000,00
Rec. de Rem. de Dep.	1.538,40	1.259,84	2.228,35	2.151,22	1.868,34	2.863,36	6.349,98	6.253,03	7.461,11	7.627,27	12.348,30	10.165,75	62.114,95	10.000,00
Rec. de Rec. de Dep.	5.945,26	3.129,01	3.119,00	3.792,73	2.864,90	3.321,33	3.191,33	5.906,25	3.501,67	3.289,38	3.144,08	2.740,69	43.945,63	5.000,00
Rem. de Outros Dep.	0,00	19,37	10,44	12,36	9,68	11,29	0,00	0,00	5,06	1,81	0,00	2,28	72,29	23.000,00
Remuneracao de Dep.B	4.545,32	3.097,83	3.737,24	5.226,78	3.486,88	9.442,98	6.959,30	6.344,74	6.270,56	7.670,21	8.415,03	9.932,74	75.129,61	89.000,00
Remuneracao de Dep b	3.855,59	3.273,78	5.365,72	1.402,73	3.395,37	167.603,76	3.225,98	3.947,77	3.790,04	4.791,91	5.849,74	4.296,75	210.799,14	0,00
Rem de dep banc Infr	0,00	0,00	0,00	0,00	0,00	0,00	150,17	73,49	755,03	63,15	18,60	180,82	1.241,26	0,00
REMUNERACAO DE DE DEP	0,00	0,00	0,00	0,00	0,00	0,00	3,32	0,69	0,02	0,73	18,62	26,55	49,93	0,00
REMUNERACAO DE DEP	0,00	0,00	0,00	0,00	0,00	0,00	24,77	0,45	2,53	0,74	2,37	6,06	36,92	0,00
Remuneracao de Dep b	0,00	0,00	0,00	0,00	0,00	0,00	11,05	7,92	0,00	0,00	4,34	64,20	87,51	0,00
Receita Agropecuária	0,00	0,00	0,00	0,00	0,00	0,00	0,00	0,00	0,00	0,00	0,00	0,00	0,00	0,00
Receita Industrial	0,00	0,00	0,00	0,00	0,00	0,00	0,00	0,00	0,00	0,00	0,00	0,00	0,00	0,00
Receita de Serviços	55.695,12	9.282,52	0,00	400,00	600,00	200,00	3.340,00	0,00	64.977,64	20.207,32	14.630,52	14.630,52	183.963,64	302.000,00
Outros Serviços de S	55.695,12	9.282,52	0,00	0,00	0,00	0,00	0,00	0,00	64.977,64	9.282,52	9.282,52	9.282,52	157.802,84	300.000,00
Outros Serviços	0,00	0,00	0,00	400,00	600,00	200,00	3.340,00	0,00	0,00	10.924,80	5.348,00	5.348,00	26.160,80	2.000,00
Transferências Correntes	3.466.269,00	2.884.825,08	2.993.883,78	3.219.617,76	3.327.807,34	4.024.920,92	3.913.246,64	4.267.862,08	3.077.850,65	3.445.827,61	4.217.360,57	3.051.059,05	41.890.530,48	43.171.856,00
Conta-Parte do Fundo	915.068,34	1.196.437,26	990.208,81	990.224,02	1.377.381,51	2.077.941,98	1.686.331,22	1.800.755,09	1.068.199,04	1.219.169,34	1.624.693,05	1.218.414,91	16.164.824,57	16.855.000,00
Conta-Parte do Impost	916,90	79,71	301,78	1.620,83	0,00	95,51	30,22	438,31	0,00	340,32	50,21	1.464,61	5.338,40	5.000,00
SIMPLES	0,00	0,00	0,00	0,00	0,00	0,00	1.212,31	563,59	1.194,53	1.543,45	1.549,60	1.198,90	7.262,38	15.000,00
Conta-Parte da Compem	454,77	486,61	1.041,05	0,00	792,70	219,20	216,52	220,01	221,69	223,33	223,33	226,48	4.320,56	3.000,00
Conta-Parte do Fundo	16.825,41	18.221,75	19.221,52	20.636,22	20.446,80	19.644,63	19.618,68	0,00	21.647,18	21.212,99	19.635,61	21.074,25	218.185,04	230.000,00
Fisco de Atencao Basi	50.862,50	57.696,33	57.696,33	71.363,99	57.696,33	63.496,33	57.696,33	57.696,33	57.696,33	57.696,33	57.696,33	0,00	115.392,66	761.567,00
Saude da Familia	96.255,00	56.255,00	56.255,00	82.780,00	82.780,00	102.780,00	62.780,00	62.780,00	62.780,00	62.780,00	69.475,00	0,00	797.700,00	1.152.000,00
Agentes Comunitarios	37.050,00	37.050,00	37.050,00	37.050,00	37.050,00	74.100,00	37.050,00	39.546,00	38.532,00	39.546,00	39.546,00	0,00	453.570,00	489.060,00
Saude Bucal	30.105,00	30.105,00	30.105,00	60.210,00	30.105,00	30.105,00	30.105,00	0,00	60.210,00	26.780,00	30.105,00	0,00	327.810,00	361.000,00


[Assinatura]


GOVERNO MUNICIPAL DE GUAJUABA
Relatório Resumido de Execução Orçamentária
Demonstrativo da Receita Corrente Líquida
Orçamento Fiscal e da Seguridade Social

Período: Janeiro a Junho de 2014/Bimestre: Maio e Junho

RREO - Anexo III (LRE - Art. 53 - inciso I)													R\$ 1.000		
Contrib. Plano Previdência	0,00	0,00	0,00	0,00	0,00	0,00	0,00	0,00	0,00	0,00	0,00	0,00	0,00	0,00	0,00
Compensação Regime Previdência	0,00	0,00	0,00	0,00	0,00	0,00	0,00	0,00	0,00	0,00	0,00	0,00	0,00	0,00	0,00
Deduções FUNDEB	244.386,58	303.921,56	283.246,41	272.565,66	338.014,93	331.293,50	415.746,65	436.189,17	287.224,32	315.791,92	393.388,08	309.196,85	3.910.975,63	-3.868.000,00	0,00
Deduções da Receita Patrimonial	0,00	0,00	0,00	0,00	0,00	0,00	0,00	0,00	0,00	0,00	0,00	0,00	0,00	0,00	0,00
Compensação Previdenciária Entre	0,00	0,00	0,00	0,00	0,00	0,00	0,00	0,00	0,00	0,00	0,00	0,00	0,00	0,00	0,00
Receita Corrente Líquida (III)-(I-II)	3.429.515,75	2.844.038,78	2.896.495,56	3.244.006,16	3.208.593,01	4.438.887,98	3.683.867,06	3.979.907,49	3.000.156,84	3.322.897,65	4.018.355,59	2.942.629,25	41.009.351,12	48.908.856,00	0,00


KAILO VIRGINIO GURGEL NOGUEIRA
PREFEITO MUNICIPAL


CARLOS ALBERTO NOGUEIRA DA SILVA
SECRETARIO DE PLANEJAMENTO
PLANO ORÇAMENTÁRIO 2014
PLANO CONTÁBIL CPMO 2014
PLANO CONTÁBIL CPMO 2014


ANTONIO UILA GOMES DA SILVA
CONTROLADOR GERAL

GOVERNO MUNICIPAL DE GUAJUBA
Relatório Resumido de Execução Orçamentária
Demonstrativo das Receitas e Despesas Previdenciárias do Regime Próprio de Previdência dos Servidores
Orçamento da Seguridade Social

Período: Janeiro a Junho de 2014/Bimestre: Maio e Junho

Receitas		Previsão Inicial	Previsão Atualizada	Receitas Realizadas		Até o Bimestre 2013
				No Bimestre	Até o Bimestre 2014	
R\$ 1,00						
Receitas Previdenciárias (Exceto Intra-Orçamentárias) (I)						
(-) Deduções da Receita						
Deduções da Receita Patrimonial						
Receitas Previdenciárias (Intra-Orçamentárias) (II)						
Receitas Intra-Orçamentárias						
Total das Receitas Previdenciárias - RPPS (III) = (I + II)		0,00	0,00	0,00	0,00	0,00
Despesas						
Despesas Previdenciárias (Exceto Intra-Orçamentárias) (IV)						
Despesas Previdenciárias (Intra-Orçamentárias) (V)						
Despesas Intra-Orçamentárias						
Total das Despesas Previdenciárias - RPPS (VI) = (IV + V)		0,00	0,00	0,00	0,00	0,00
Resultado Previdenciário - RPPS (VII) = (III - IV)		0,00	0,00	0,00	0,00	0,00
Aportes de Recursos para o Regime Próprio de Previdência do Servidor						

Reserva Orçamentária do RPPS						
Previsão Orçamentária						
Valor						
0,00						
Bens e Direitos do RPPS						
Período de Referência						
2014						
2013						
Caixa						
0,00						
Banco						
0,00						
Investimentos						

Outros Bens e Direitos						

Receitas Intra-Orçamentárias						
Previsão Inicial		Previsão Atualizada		Receitas Realizadas		Até o Bimestre 2013
						Até o Bimestre 2014
						Até o Bimestre 2013

[Assinatura]

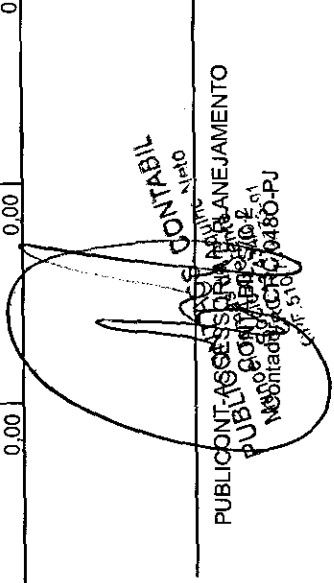
GOVERNO MUNICIPAL DE GUAÍUBA
 Relatório Resumido de Execução Orçamentária
Demonstrativo das Receitas e Despesas Previdenciárias do Regime Próprio de Previdência dos Servidores
 Orçamento da Seguridade Social
 Período: Janeiro a Junho de 2014/Bimestre: Maio e Junho

RREO - Anexo IV (LRF - Art. 53, inciso II) R\$ 1,00

(-) Deduções da Receita	0,00	0,00	0,00	0,00
Total das Receitas Previdenciárias Intra-Orçamentárias				

Despesas Intra-Orçamentárias	Dotação Inicial	Dotação Atualizada	Despesas Liquidadas	
			No Bimestre	Até o Bimestre 2014
Total das Despesas Previdenciárias Intra-Orçamentárias	0,00	0,00	0,00	0,00


 KAIO VIRGINIO GURGEL NOGUEIRA
 PREFEITO MUNICIPAL


 PUBLICONT-ACCESSORIAL PARA PLANEJAMENTO
 PUBLICO COM ATRIBUICAO DE
 NOMEAMENTO E NOMEADORA
 Nº 0480-PJ
 CPMF 510


 ANTONIO UILA GOMES DA SILVA
 CONTROLADOR GERAL


 CARLOS ALBERTO NOGUEIRA DA SILVA
 SECRETARIO DE PLANEJ. ADM. E FINANÇAS

GOVERNO MUNICIPAL DE GUAÍUBA
Relatório Resumido de Execução Orçamentária
Demonstrativo do Resultado Nominal
Orçamento Fiscal e da Seguridade Social
Período: Janeiro a Junho / Bimestre: Maio a Junho de 2014

RREQ - Anexo V (LRF, Art. 53, inciso III)


RS 1,00

DÍVIDA FISCAL LÍQUIDA	SALDO		
	Em 31/Dez/2013 (a)	Em Abril (b)	Em Junho (c)
DÍVIDA CONSOLIDADA (I)	15.047.751,66	14.925.958,29	14.892.878,19
DEDUÇÕES (II)			
Disponibilidade de Caixa Bruta	3.453.074,35	5.746.155,10	6.100.327,42
Demais Haveres Financeiros			
(-) Restos a Pagar Processados (Exceto Precatórios)	1.421.509,22	357.775,31	344.275,31
DÍVIDA CONSOLIDADA LÍQUIDA (III) = (I - II)	13.016.186,53	9.537.578,50	9.136.826,08
RECEITAS DE PRIVATIZAÇÕES (IV)			
PASSIVOS RECONHECIDOS (V)			
DÍVIDA FISCAL LÍQUIDA (VI) = (III + IV - V)	13.016.186,53	9.537.578,50	9.136.826,08

RESULTADO NOMINAL	PERÍODO DE REFERÊNCIA	
	No Bimestre (c-b)	Até o Bimestre (c-a)
DÍVIDA CONSOLIDADA (I)	0,00	0,00

DISCRIMINAÇÃO DA META FISCAL	VALOR CORRENTE
META DE RESULTADO NOMINAL FIXADA NO ANEXO DE METAS FISCAIS DA LDO PARA O EXERCÍCIO DE REFERÊNCIA	0,00


REGIME PREVIDENCIÁRIO			
DÍVIDA FISCAL LÍQUIDA PREVIDENCIÁRIA	SALDO		
	Em 31/Dez/2013	Em Abril	Em Junho
DÍVIDA CONSOLIDADA PREVIDENCIÁRIA (VII)	0,00	0,00	0,00
Passivo Atuarial			
Demais Dívidas			
DEDUÇÕES (II)			
Disponibilidade de Caixa Bruta	0,00	0,00	0,00
Investimentos			
Demais Haveres Financeiros			
(-) Restos a Pagar Processados	0,00	0,00	0,00
DÍVIDA CONSOLIDADA LÍQUIDA (VIII) PREVIDENCIÁRIA (IX) = (VII - II)	0,00	0,00	0,00
PASSIVOS RECONHECIDOS (X)			
DÍVIDA FISCAL LÍQUIDA PREVIDENCIÁRIA (XI) = (IX - X)	0,00	0,00	0,00



GOVERNO MUNICIPAL DE GUAÍUBA
Relatório Resumido de Execução Orçamentária
Demonstrativo do Resultado Nominal
Orçamento Fiscal e da Seguridade Social
Período: Janeiro a Junho / Bimestre: Maio a Junho de 2014

RREO - Anexo V (LRF, Art. 53, inciso III)


R\$ 1,00




KAIO VIRGÍNIO GURGEL NOGUEIRA
PREFEITO MUNICIPAL



ANTONIO UILA GOMES DA SILVA
CONTROLADOR GERAL



CARLOS ALBERTO NOGUEIRA DA SILVA
SECRETARIO DE PLANEJ. ADM. E FINANÇAS



PUBLICONT ASS. CONTABIL
Manoel Tomás de Aquino Neto
Sócio-Gerente
CPF nº 434.102.823-00
RG nº 769.773-91

PUBLICONT-ASSESSORIA E PLANEJAMENTO
CONTABIL S/C L
Contador - CRC 1480-PJ

GOVERNO MUNICIPAL DE GUAÍUBA
Relatório Resumido de Execução Orçamentária
Demonstrativo do Resultado Primário
Orçamento Fiscal e da Seguridade Social
Período: Janeiro a Junho de 2014/Bimestre: Maio e Junho

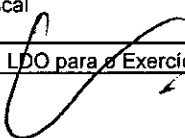
BREO - Anexo VI (LRF, Art. 53, inciso III)

R\$ 1,00

Receitas	Previsão Atualizada	Receitas Realizadas		
		No Bimestre	Até Bimestre 2014	Até Bimestre 2013
Receitas Primárias Correntes (I)	40.543.348,00	6.881.665,71	22.210.729,59	6.763.548,68
Receitas Tributárias	578.000,00	137.727,32	434.263,20	167.071,28
Receitas de Contribuições	700.000,00	114.233,33	328.910,86	107.943,84
Receitas Previdenciárias	0,00	0,00	0,00	0,00
Outras Receitas de Contribuições	700.000,00	114.233,33	328.910,86	107.943,84
Receita Patrimonial Líquida	2.000,00	0,00	0,39	0,00
Receita Patrimonial	189.000,00	79.319,13	192.036,74	19.909,01
(-) Aplicações Financeiras	(187.000,00)	(79.319,13)	(192.036,35)	(19.909,01)
Receita de Serviços	302.000,00	29.261,04	117.786,00	200,00
Transferências Correntes	38.861.348,00	6.565.834,69	21.270.621,67	6.472.556,43
Convênios	360.000,00	30.000,00	30.000,00	15.019,18
Outras Transferências Correntes	42.811.856,00	7.238.419,62	21.943.206,60	6.457.537,25
Demais Receitas Correntes	100.000,00	34.609,33	59.147,47	15.777,13
Dívida Ativa	30.000,00	20,75	65,75	1.275,60
Diversas Receitas Correntes	70.000,00	34.588,58	59.081,72	14.501,53
Receitas de Capital (II)	2.350.942,00	582.529,46	1.925.519,46	146.283,75
Operações de Crédito (III)	0,00	0,00	0,00	0,00
Amortização de Empréstimos (IV)	0,00	0,00	0,00	0,00
Alienação de Bens (V)	0,00	0,00	0,00	0,00
Transferências de Capital	2.350.942,00	582.529,46	1.925.519,46	146.283,75
Convênios	1.335.000,00	582.529,46	1.925.519,46	146.283,75
Outras Transferências de Capital	1.015.942,00	0,00	0,00	0,00
Outras Receitas de Capital	0,00	0,00	0,00	0,00
Receitas Primárias de Capital (VI) = (II - III - IV - V)	2.350.942,00	582.529,46	1.925.519,46	146.283,75
Receita Primária Total (VII) = (I + VI)	42.894.290,00	7.464.195,17	24.136.249,05	6.909.832,43

Despesas	Dotação Atualizada	Despesas Liquidadas		
		No Bimestre	Até Bimestre 2014	Até Bimestre 2013
Despesas Correntes (VIII)	38.874.148,00	7.570.575,47	19.340.292,24	6.068.088,99
Pessoal e Encargos Sociais	25.273.448,00	4.798.877,95	12.818.527,59	4.563.760,20
Juros e Encargos da Dívida (IX)	5.000,00	0,00	0,00	0,00
Outras Despesas Correntes	13.595.700,00	2.771.697,52	6.521.764,65	1.504.328,79
Despesas Primárias Correntes (X) = (VIII - IX)	38.869.148,00	7.570.575,47	19.340.292,24	6.068.088,99
Despesas Capital (XI)	4.294.150,00	735.638,07	1.740.573,68	279.160,24
Investimentos	3.874.150,00	702.557,97	1.585.700,21	218.869,04
Inversões Financeiras	0,00	0,00	0,00	0,00
Concessão de Empréstimos (XII)	0,00	0,00	0,00	0,00
Aquisição de Título de Capital já Integralizado (XIII)	0,00	0,00	0,00	0,00
Demais Inversões Financeiras	0,00	0,00	0,00	0,00
Amortização da Dívida (XIV)	420.000,00	33.080,10	154.873,47	60.291,20
Despesas Primárias de Capital (XV) = (XI - XII - XIII - XIV)	3.874.150,00	702.557,97	1.585.700,21	218.869,04
Reserva de Contingência (XVI)	355.500,00	---	---	---
Reserva do RPPS (XVII)	0,00	---	---	---
Despesa Primária Total (XVIII) = (X + XV + XVI + XVII)	43.098.798,00	8.273.133,44	20.925.992,45	6.286.958,03
Resultado Primário (XIX) = (VII - XVIII)	-204.508,00	-808.938,27	3.210.256,60	622.874,40
Saldo de Exercício Anteriores	---	---	---	---


Discriminação da Meta Fiscal	Valor Corrente
Meta de Resultado Primário Fixada no Anexo de Metas Fiscais da LDO para o Exercício de Referência	0,00






GOVERNO MUNICIPAL DE GUAÍUBA
Relatório Resumido de Execução Orçamentária
Demonstrativo do Resultado Primário
Orçamento Fiscal e da Seguridade Social
Período: Janeiro a Junho de 2014/Bimestre: Maio e Junho

RREO - Anexo VI (LRF, Art. 53, inciso III)

R\$ 1,00


KAIO VIRGINIO GURGEL NOGUEIRA
PREFEITO MUNICIPAL


ANTONIO UILA GOMES DA SILVA
CONTROLADOR GERAL


PUBLICONTASSESSORIA E PLANEJAMENTO
CONTÁBIL S/L
Contador - CRC 0480-PJ


CARLOS ALBERTO NOGUEIRA DA SILVA
SECRETARIO DE PLANEJ. ADM. E FINANÇAS

Relatório Resumido de Execução Orçamentária
Restos a Pagar por Poder e Órgão
 Orçamento Fiscal e da Seguridade Social
 Período: Janeiro a Junho de 2014/Bimestre: Maio e Junho

RREO - Anexo VII (LRF, Art. 52, inciso I, alíneas "a" e "b" do inciso II e §1º)
 RREO - Anexo VII (LRF, art. 53, inciso V)

PODER/ÓRGÃO	RESTOS A PAGAR PROCESSADOS					RESTOS A PAGAR NÃO PROCESSADOS								
	Inscritos		Cancelados	Pagos	A Pagar	Inscritos		Cancelados	Pagos	A Pagar				
	Em Exercícios Anteriores	Em 31 de Dezembro de 2013				Em Exercícios Anteriores	Em 31 de Dezembro de 2013							
EXECUTIVO														
Gabinete do Prefeito	0,00	51.122,59	0,00	51.121,87	0,72	0,00	0,00	0,00	0,00	0,00	0,00	0,00	0,00	0,00
Procuradoria Geral do Município	0,00	6.440,00	0,00	6.440,00	0,00	0,00	0,00	808,99	0,00	0,00	0,00	808,99	0,00	808,99
Sec. de Planejamento, Adm. e Finanças	0,00	77.275,73	0,00	26.202,86	51.072,87	0,00	0,00	0,00	0,00	0,00	0,00	0,00	0,00	0,00
Secretaria de Educação e Desporto	0,00	0,00	0,00	0,00	0,00	0,00	0,00	0,00	0,00	0,00	0,00	0,00	0,00	0,00
Fundo Municipal de Educacao	0,00	567.748,66	0,00	457.316,90	110.431,76	0,00	0,00	88.753,55	0,00	0,00	0,00	53.280,48	0,00	35.473,07
Fundo Municipal de Saude	0,00	431.235,31	0,00	319.449,77	111.785,54	0,00	0,00	61.722,11	0,00	0,00	0,00	36.805,06	0,00	24.917,05
Fundo Municipal de Assistencia Social	0,00	90.678,91	0,00	67.734,46	22.944,45	0,00	0,00	0,00	0,00	0,00	0,00	0,00	0,00	0,00
Fundo M. dos Direitos Crianca/Adolescent	0,00	1.060,33	0,00	0,00	1.060,33	0,00	0,00	0,00	0,00	0,00	0,00	0,00	0,00	0,00
Sec. de Turismo e Desenv. Economico	0,00	4.222,00	0,00	4.222,00	0,00	0,00	0,00	0,00	0,00	0,00	0,00	0,00	0,00	0,00
Sec. de Infra-Estrutura e Habitacao	0,00	72.934,52	0,00	60.746,52	12.188,00	0,00	0,00	74.153,31	0,00	0,00	0,00	0,00	0,00	74.153,31
Fundo Municipal de Cultura	0,00	88.058,88	0,00	59.462,05	28.596,83	0,00	0,00	0,00	0,00	0,00	0,00	0,00	0,00	0,00
Sec. de Agric. Pecuaria e Meio Ambiente	0,00	8.188,94	0,00	8.107,14	81,80	0,00	0,00	0,00	0,00	0,00	0,00	0,00	0,00	0,00
Reserva de Contingencia	0,00	0,00	0,00	0,00	0,00	0,00	0,00	0,00	0,00	0,00	0,00	0,00	0,00	0,00
LEGISLATIVO														
Camara Municipal de Gualuba	0,00	22.543,35	0,00	22.543,35	0,00	0,00	0,00	3.042,30	0,00	0,00	0,00	2.746,55	0,00	295,75
RESTOS A PAGAR (INTRA-ORÇAMENTÁRIOS) (I)														
	0,00	1.421.509,22	0,00	1.083.346,92	338.162,30	0,00	0,00	228.480,26	0,00	0,00	0,00	92.832,09	0,00	135.648,17
RESTOS A PAGAR (INTRA-ORÇAMENTÁRIOS) (II)														
TOTAL (III) = (I + II)														

Duty


Relatório Resumido de Execução Orçamentária
Restos a Pagar por Poder e Órgão


Orçamento Fiscal e da Seguridade Social

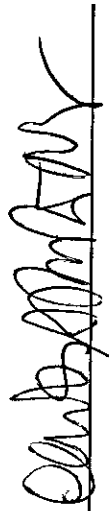
Período: Janeiro a Junho de 2014/Bimestre: Maio e Junho

RREO - Anexo VII (LRF, Art. 52, inciso I, alíneas "a" e "b" do inciso II e §1º)


KAIO VIRGINIO GURGEL NOGUEIRA
PREFEITO MUNICIPAL


ANTONIO UILA GOMES DA SILVA
CONTROLADOR GERAL


PUBLICO - ASSESSOR DE PLANEJAMENTO
CONTABILIDADE
Município de São Sebastião do Rio Preto
CNPJ nº 09.090.000/0001-91
CONTABIL
010


CARLOS ALBERTO NOGUEIRA DA SILVA
SECRETARIO DE PLANEJ. ADM. E FINANÇAS

GOVERNO MUNICIPAL DE GUAÍUBA
Relatório Resumido da Execução Orçamentária
Demonstrativo das Receitas e Despesas com Manutenção e Desenvolvimento do Ensino - MDE
Orçamentos Fiscal e da Seguridade Social
Período: Janeiro a Junho de 2014/Bimestre: Maio e Junho

REO - ANEXO VIII (LDB. art. 72)

RS 1,00


RECEITAS DO ENSINO					
RECEITA RESULTANTE DE IMPOSTOS (caput do art. 212 da Constituição)	PREVISÃO INICIAL	PREVISÃO ATUALIZADA	RECEITAS REALIZADAS		
			No Bimestre	Até o Bimestre	%
- RECEITAS DE IMPOSTOS	573.000,00	573.000,00	136.348,85	418.651,59	73,06
Imposto sobre a Propriedade Predial e Territorial Urbana	50.000,00	50.000,00	18,00	43,77	0,08
Imposto de Renda Retido nas Fontes Sobre Rendimentos do Trabalho	100.000,00	100.000,00	53.692,26	146.077,16	146,07
Imposto de Renda Retido nas Fontes sobre Outros Rendimentos	90.000,00	90.000,00	609,79	21.350,74	23,72
Imposto sobre Transmissão "Inter Vivos" de Bens Imóveis e de Direitos Reais sobre Imc	3.000,00	3.000,00	0,00	10.403,78	346,79
Imposto sobre Serviços de Qualquer Natureza	300.000,00	300.000,00	82.008,05	240.710,39	80,23
Receita da Dívida Ativa - IPTU	30.000,00	30.000,00	20,75	65,75	0,21
- RECEITAS DE TRANSFERÊNCIAS CONSTITUCIONAIS LEGAIS	21.572.540,00	21.572.540,00	3.512.924,23	10.787.712,09	50,00
Cota-Parte do Fundo de Participação dos Municípios	16.855.000,00	16.855.000,00	2.843.107,96	8.617.562,65	51,12
Cota-Parte do Imposto Sobre a Propriedade Territorial Rural	5.000,00	5.000,00	1.514,82	2.323,67	46,47
Transferência Financeira do ICMS - Desoneração - L.C. N° 87/96	17.540,00	17.540,00	2.394,24	5.985,60	34,12
Cota-Parte do ICMS	4.491.000,00	4.491.000,00	627.526,29	1.953.307,28	43,49
Cota-Parte do IPVA	184.000,00	184.000,00	36.363,40	202.289,43	109,93
Cota-Parte do IPI sobre Exportação	20.000,00	20.000,00	2.017,52	6.243,46	31,21
- TOTAL DAS RECEITAS DE IMPOSTOS (1 + 2)	22.145.540,00	22.145.540,00	3.649.273,08	11.206.363,68	0,00
RECEITAS ADICIONAIS PARA FINANCIAMENTO DO ENSINO					
RECEITAS ADICIONAIS PARA FINANCIAMENTO DO ENSINO	PREVISÃO INICIAL	PREVISÃO ATUALIZADA	RECEITAS REALIZADAS		
			No Bimestre	Até o Bimestre	%
- RECEITAS DA APLICAÇÃO FINANCEIRA DE OUTROS RECURSOS VINCULADOS A	0,00	0,00	0,00	0,00	0,00
- RECEITA DE TRANSFERÊNCIAS DO FNDE	1.290.791,00	1.290.791,00	257.503,35	595.648,72	46,14
Transferências do Salário-Educação	562.000,00	562.000,00	91.675,75	302.537,32	53,83
Transferências Diretas do FNDE referentes ao Programa Nacional de Alimentação Escc	577.698,00	577.698,00	140.004,00	254.376,00	44,03
Transferências Diretas do FNDE referentes ao Programa Nacional de Apoio ao Transp	151.093,00	151.093,00	25.823,60	38.735,40	25,63
- RECEITA DE TRANSFERÊNCIA DE CONVÊNIOS	0,00	0,00	0,00	0,00	0,00
- OUTRAS RECEITAS PARA FINANCIAMENTO DO ENSINO	0,00	0,00	0,00	0,00	0,00
- TOTAL DAS RECEITAS PARA FINANCIAMENTO DO ENSINO (4 + 5 + 6 + 7 + 8)	1.290.791,00	1.290.791,00	257.503,35	595.648,72	46,14
FUNDEB					
RECEITA RESULTANTE DE IMPOSTOS (caput do art. 212 da Constituição)	PREVISÃO INICIAL	PREVISÃO ATUALIZADA	RECEITAS REALIZADAS		
			No Bimestre	Até o Bimestre	%
0 - RECEITAS DESTINADAS AO FUNDEB	4.314.508,00	4.314.508,00	702.584,93	2.157.536,99	50,00
Dedução FUNDEB - <Cota-Parte do Fundo >	3.371.000,00	3.371.000,00	568.621,56	1.723.512,39	51,12
Dedução FUNDEB - <Cota-Parte do Impost>	1.000,00	1.000,00	302,96	464,71	46,47
Dedução FUNDEB - <Transferencia Financ>	3.508,00	3.508,00	478,84	1.197,10	34,12
Dedução FUNDEB - <Cota-Parte do ICMS>	898.200,00	898.200,00	125.505,26	390.661,38	43,49
Dedução FUNDEB - <Cota-Parte do IPVA>	36.800,00	36.800,00	7.272,80	40.452,70	109,92
Dedução FUNDEB - <Cota-Parte do IPI so>	4.000,00	4.000,00	403,51	1.248,71	31,21
1 - RECEITAS RECEBIDAS PELO FUNDEB	13.764.498,00	13.764.498,00	2.834.856,93	7.877.437,56	57,23
11.1 - Transferências de Recursos do FUNDEB	10.323.498,00	10.323.498,00	2.046.307,76	5.916.070,79	57,30
11.2 - Complementação da União ao FUNDEB	3.441.000,00	3.441.000,00	788.549,17	1.961.366,77	56,99
2 - RESULTADOS DAS TRANFERÊNCIAS DO FUNDEB (11.1 - 10)	6.008.990,00	6.008.990,00	1.343.722,83	3.758.533,80	62,54
Acréscimo Resultante das Transferência do FUNDEB					

[Assinatura]

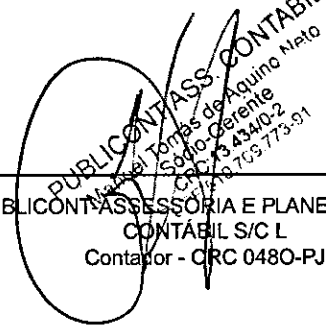
GOVERNO MUNICIPAL DE GUAÍÚBA
Relatório Resumido da Execução Orçamentária
Demonstrativo das Receitas e Despesas com Manutenção e Desenvolvimento do Ensino - MDE
Orçamentos Fiscal e da Seguridade Social
Período: Janeiro a Junho de 2014/Bimestre: Maio e Junho

REO - ANEXO VIII (LDB, art. 72)

R\$ 1,00



KAIO VIRGINIO GURGEL NOGUEIRA
PREFEITO MUNICIPAL

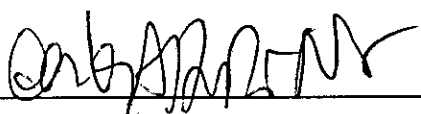


PUBLICONTASSASSORÇABIL
TOMÁS de Aquino Neto
Sócio Gerente
CNPJ 03.43402
0709.709.773-91

PUBLICONTASSASSORIA E PLANEJAMENTO
CONTÁBIL S/C L
Contador - CRC 0480-PJ



ANTONIO UILA GOMES DA SILVA
CONTROLADOR GERAL



CARLOS ALBERTO NOGUEIRA DA SILVA
SECRETARIO DE PLANEJ. ADM. E FINANÇAS

GOVERNO MUNICIPAL DE GUAÍUBA
Relatório Resumido da Execução Orçamentária
Demonstrativo das Receitas e Despesas com Manutenção e Desenvolvimento do Ensino - MDE
Orçamentos Fiscal e da Seguridade Social
Período: Janeiro a Junho de 2014/Bimestre: Maio e Junho

REO - ANEXO VIII (LDB, art. 72)

R\$ 1,00

DESPESAS DO FUNDEB	DOTAÇÃO INICIAL	DOTAÇÃO ATUALIZADA	DESPESAS LIQUIDADAS		
			No Bimestre	Até o Bimestre	%
3 - PAGAMENTO DOS PROFISSIONAIS DO MAGISTÉRIO	12.586.498,00	10.979.498,00	1.516.209,16	3.968.545,47	50,37
13.1 - Com Educação Infantil	2.767.000,00	1.954.350,00	125.158,71	430.000,00	22,00
13.2 - Com Ensino Fundamental	9.819.498,00	9.025.148,00	1.126.941,61	2.760.176,28	30,58
13.3 - Com Educação Básica	2.571.000,00	2.241.000,00	264.108,84	778.369,19	34,73
4 - OUTRAS DESPESAS	12.586.498,00	10.979.498,00	0,00	0,00	0,00
14.1 - Com Educação Infantil	2.767.000,00	1.954.350,00	127.871,36	165.943,71	8,49
14.2 - Com Ensino Fundamental	9.819.498,00	9.025.148,00	616.749,35	1.538.208,70	17,04
14.3 - Com Educação Básica	2.571.000,00	2.241.000,00	135.021,21	439.929,40	19,63
5 - TOTAL DAS DESPESAS DO FUNDEB (13 + 14)	30.314.996,00	26.440.996,00	2.395.851,08	6.112.627,28	23,11

DEDUÇÕES PARA FINS DE LIMITE DO FUNDEB PARA PAGAMENTO DOS PROFISSIONAIS DO MAGISTÉRIO	VALOR
6 - RESTOS A PAGAR INSCRITOS NO EXERCÍCIO SEM DISPONIBILIDADE FINANCEIRA DE RECURSOS DO FUNDEB	0,00
7 - DESPESAS CUSTEADAS COM O SUPERÁVIT FINANCEIRO DO EXERCÍCIO ANTERIOR DO FUNDEB	0,00
8 - TOTAL DAS DEDUÇÕES CONSIDERADAS PARA FINS DE LIMITE DO FUNDEB (16 + 17)	0,00
9 - MÍNIMO DE 60% NA REMUNERAÇÃO DO MAGISTÉRIO COM EDUCAÇÃO INFANTIL E ENSINO FUNDAMENTAL (13 / 11) x 100) %	0,00

CONTROLE DA UTILIZAÇÃO DE RECURSOS NO EXERCÍCIO SUBSEQUENTE	VALOR
0 - RECURSOS RECEBIDOS DO FUNDEB EM [EXERCÍCIO_ ANTERIOR] QUE NÃO FORAM UTILIZADOS	0,00
1 - DESPESAS CUSTEADAS COM O SALDO DO ITEM 20 ATÉ O 1º TRIMESTRE DE [EXERCÍCIO]	0,00

MANUTENÇÃO E DESENVOLVIMENTO DO ENSINO - DESPESAS CUSTEADAS COM A RECEITA RESULTANTE DE IMPOSTOS E RECURSOS DO FUNDEB


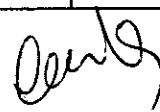
RECEITAS COM AÇÕES TÍPICAS DE MDE	PREVISÃO INICIAL	PREVISÃO ATUALIZADA	RECEITAS REALIZADAS		
			No Bimestre	Até o Bimestre	%
2 - IMPOSTOS E TRANSFERÊNCIAS DESTINADAS À MDE (25% de 3)	5.536.385,00	5.536.385,00	912.318,27	2.801.590,92	50,60

DESPESAS COM AÇÕES TÍPICAS DE MDE	DOTAÇÃO INICIAL	DOTAÇÃO ATUALIZADA	DESPESAS LIQUIDADAS		
			No Bimestre	Até o Bimestre	%
3 - EDUCAÇÃO INFANTIL	2.767.000,00	1.954.350,00	389.363,46	747.742,25	38,26
4 - ENSINO FUNDAMENTAL	9.819.498,00	9.025.148,00	2.196.389,10	5.054.309,78	56,00
5 - ENSINO MÉDIO	42.000,00	22.000,00	0,00	0,00	0,00
6 - ENSINO SUPERIOR	0,00	0,00	0,00	0,00	0,00
7 - ENSINO PROFISSIONAL NÃO INTEGRADO AO ENSINO REGULAR	0,00	0,00	0,00	0,00	0,00
8 - OUTRAS	5.014.000,00	5.687.000,00	956.650,99	2.620.011,32	46,07
9 - TOTAL DAS DESPESAS COM AÇÕES TÍPICAS DE MDE (23 + 24 + 25 + 26 + 27 + 28)	17.642.498,00	16.688.498,00	3.542.403,55	8.422.063,35	50,46

DEDUÇÕES CONSIDERADAS PARA FINS DE LIMITE CONSTITUCIONAL	VALOR
0 - RESULTADO LÍQUIDO DAS TRANSFERÊNCIAS DO FUNDEB = (12)	3.758.533,80
1 - DESPESAS CUSTEADAS COM A COMPLEMENTAÇÃO DO FUNDEB NO EXERCÍCIO	1.961.366,77
2 - RECEITA DE APLICAÇÃO FINANCEIRA DOS RECURSOS DO FUNDEB ATÉ O BIMESTRE = (50 h)	0,00
3 - DESPESAS CUSTEADAS COM O SUPERÁVITE FINANCEIRO, DO EXERCÍCIO ANTERIOR, DO FUNDEB	0,00
4 - DESPESAS CUSTEADAS COM O SUPERÁVIT FINANCEIRO, DO EXERCÍCIO ANTERIOR, DE OUTROS RECURSOS DE IMPOSTOS	0,00
5 - RESTOS A PAGAR INSCRITOS NO EXERCÍCIO ANTERIOR SEM DISPONIBILIDADE FINANCEIRA DE RECURSOS DE IMPOSTOS VINCULADOS AO	0,00
6 - CANCELAMENTO, NO EXERCÍCIO, DE RESTOS A PAGAR INSCRITOS COM DISPONIBILIDADE FINANCEIRA DE RECURSOS DE IMPOSTOS VINCL	0,00
7 - TOTAL DAS DEDUÇÕES CONSIDERADAS PARA FINS DE LIMITE CONSTITUCIONAL (30 + 31 + 32 + 33 + 34 + 35 + 36)	5.719.900,57
8 - TOTAL DAS DESPESAS PARA FINS DE LIMITE (29 - 37)	2.702.162,78
9 - MÍNIMO DE 25% DAS RECEITAS RESULTANTE DE IMPOSTOS EM MDE ((38 / 3) * 100)	24,11

OUTRAS INFORMAÇÕES PARA CONTROLE

OUTRAS DESPESAS CUSTEADAS COM RECEITAS ADICIONAIS PARA FINANCIAMENTO DO ENSINO	DOTAÇÃO INICIAL	DOTAÇÃO ATUALIZADA	DESPESAS LIQUIDADAS		
			No Bimestre	Até o Bimestre	%





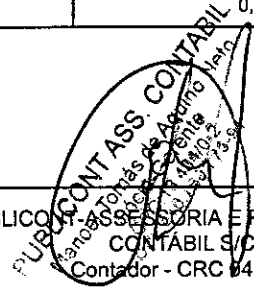
GOVERNO MUNICIPAL DE GUAÍUBA
 Relatório Resumido da Execução Orçamentária
Demonstrativo das Receitas e Despesas com Manutenção e Desenvolvimento do Ensino - MDE
 Orçamentos Fiscal e da Seguridade Social
 Período: Janeiro a Junho de 2014/Bimestre: Maio e Junho

REO - ANEXO VIII (LDB, art. 72)


R\$ 1,00

OUTRAS INFORMAÇÕES PARA CONTROLE					
OUTRAS DESPESAS CUSTEADAS COM RECEITAS ADICIONAIS PARA FINANCIAMENTO DO ENSINO	DOTAÇÃO INICIAL	DOTAÇÃO ATUALIZADA	DESPESAS LIQUIDADAS		
			No Bimestre	Até o Bimestre	%
0 - DESPESAS CUSTEADAS COM A APLICAÇÃO FINANCEIRA DE OUTROS RECURSOS	0,00	0,00	0,00	0,00	0,00
1 - DESPESAS CUSTEADAS COM A CONTRIBUIÇÃO SOCIAL DO SALÁRIO-EDUCAÇÃO	0,00	0,00	0,00	0,00	0,00
2 - DESPESAS CUSTEADAS COM A OPERAÇÕES DE CRÉDITO	0,00	0,00	0,00	0,00	0,00
3 - DESPESAS CUSTEADAS COM OUTRAS RECEITAS PARA FINANCIAMENTO DO E	0,00	0,00	0,00	0,00	0,00
4 - TOTAL DAS OUTRAS DESPESAS CUSTEADAS COM RECEITAS ADICIONAIS PAR	0,00	0,00	0,00	0,00	0,00
5 - TOTAL GERAL DAS DESPESAS (29 + 44)	0,00	0,00	0,00	0,00	0,00
RESTOS A PAGAR INSCRITOS COM DISPONIBILIDADE FINANCEIRA DE RECURSOS DE IMPOSTOS VINCULADOS AO ENSINO	SALDO ATÉ O BIMESTRE		CANCELADOS EM 2014 (g)		
6 - RESTOS A PAGAR DE DESPESAS COM FUNDEB	0,00		0,00		
FLUXO FINANCEIRO DOS RECURSOS			VALOR		
			FUNDEB (h)	FUNDEF	
7 - SALDO FINANCEIRO EM 31 DE DEZEMBRO DE [EXERCÍCIO_ ANTERIOR]			0,00	0,00	
8 - (+) INGRESSO DE RECURSOS ATÉ O BIMESTRE			0,00	0,00	
9 - (-) PAGAMENTOS EFETUADOS ATÉ O BIMESTRE			0,00	0,00	
0 - (+) RECEITA DE APLICAÇÃO FINANCEIRA DOS RECURSOS ATÉ O BIMESTRE			0,00	0,00	
1 - (=) SALDO FINANCEIRO NO EXERCÍCIO ATUAL			0,00	0,00	
2 - SALDO ATUAL DAS CONTAS BANCÁRIAS DE VINCULAÇÃO AO FUNDEB 60% e 40% (((47 + 48) - 49) + 50)			0,00	0,00	


 KÁIO VIRGINIO GURGEL NOGUEIRA
 PREFEITO MUNICIPAL


 PUBLICO CONTÁBIL ASS. CONTÁBIL
 PÚBLICO - ASSESSORIA E PLANEJAMENTO
 CONTÁBIL S/C L
 Contador - CRC 0480-PJ


 ANTONIO UILA GOMES DA SILVA
 CONTROLADOR GERAL



 CARLOS ALBERTO NOGUEIRA DA SILVA
 SECRETARIO DE PLANEJ. ADM. E FINANÇAS


GOVERNO MUNICIPAL DE GUAÍÚBA
Relatório Resumido de Execução Orçamentária
Demonstrativo das Receitas de Operações de Crédito e Despesas de Capital
Orçamento Fiscal e da Seguridade Social
Período: Janeiro a Junho de 2014/Bimestre: Maio e Junho

REO - Anexo IX (LRF, Art. 52, inciso I, alíneas "a" e "b" do inciso II e §1º)

R\$ 1,00

RECEITAS	PREVISÃO ATUALIZADA (a)	RECEITAS REALIZADAS Até o Bimestre (b)		SALDO NÃO REALIZADO (c) = (a - b)
RECEITAS DE OPERAÇÕES DE CRÉDITO (I)	0,00	0,00		0,00
DESPESAS	DOTAÇÃO ATUALIZADA (d)	DESPESAS EXECUTADAS Até o Bimestre		SALDO NÃO EXECUTADO (g) = (d - (e + f))
		LIQUIDADAS (e)	INSCRITAS EM RESTOS A PAGAR NÃO PROCESSADOS (f)	
DESPESAS DE CAPITAL	4.294.150,00	1.740.573,68	706.156,67	1.847.419,65
DESPESAS DE CAPITAL LÍQUIDA (II)	4.294.150,00	1.740.573,68	706.156,67	1.847.419,65
RESULTADO PARA APURAÇÃO DA REGRA DE OURO (III) = (I - II)	-4.294.150,00	-2.446.730,35		-1.847.419,65


KAIRO VIRGINIO GURGEL NOGUEIRA
PREFEITO MUNICIPAL


PUBLICONT-ASSESSORIA E PLANEJAMENTO
CONTADOR - CPF 0480-PJ


ANTONIO UILA GOMES DA SILVA
CONTROLADOR GERAL


CARLOS ALBERTO NOGUEIRA DA SILVA
SECRETARIO DE PLANEJ. ADM. E FINANÇAS


GOVERNO MUNICIPAL DE GUAÍUBA
 Relatório Resumido da Execução Orçamentária
 Demonstrativo da Projeção do Regime Próprio de Previdência dos Servidores
 Orçamentos da Seguridade Social
 Período: Janeiro a Junho de 2014/Bimestre: Maio e Junho


REO - ANEXO X (LRF, art. 53, § 1º, inciso II)

RS 1,00

EXERCÍCIO	RECEITAS PREVIDENCIÁRIAS (a)	DESPESAS PREVIDENCIÁRIAS (a)	RESULTADO PREVIDENCIÁRIO (c) = (a - b)	SALDO FINANCEIRO DO EXERCÍCIO (d) = ("d" exercício anterior) + (c)
	0,00	0,00	0,00	0,00


 KAIO VIRGINIO GURGEL NOGUEIRA
 PREFEITO MUNICIPAL



 PUBLICONT-ASSESSORIA E PLANEJAMENTO
 CONTÁBIL S/C/L
 Contador - CRC 0480-PJ


 ANTONIO UILA GOMES DA SILVA
 CONTROLADOR GERAL



 CARLOS ALBERTO NOGUEIRA DA SILVA
 SECRETARIO DE PLANEJ. ADM. E FINANÇAS


DESPESAS	ATUALIZADA	LIQUIDADAS	INSCRITAS EM RESTOS A PAGAR NÃO PROCESSADOS (f)	SALDO NÃO EXECUTADO (g) = (d - (e + f))
	(d)	(e)		
APLICAÇÃO DOS RECURSOS DA ALIENAÇÃO DE ATIVOS (II)				
DESPESA DE CAPITAL				
Investimentos	3.951.800,00	0,00	0,00	3.951.800,00
Amortização da Dívida	420.000,00	0,00	0,00	420.000,00
DESPESAS CORRENTES DOS REGIMES DE PREVIDÊNCIA				
Regime Geral da Previdência Social	0,00	0,00	0,00	0,00
Regime Próprio de Previdência dos Servidores	0,00	0,00	0,00	0,00
SALDO FINANCEIRO A APLICAR	2013	2014		SALDO ATUAL
	(h)	(i) = (Ib - (IIe + IIff))		(j) = (IIIh + IIIi)
VALOR (III)	0,00	0,00		0,00

Fonte:


 KAIO VIRGINIO GURGEL NOGUEIRA
 PREFEITO MUNICIPAL


 ANTONIO UILA GOMES DA SILVA
 CONTROLADOR GERAL


 PUBLICONT-ASSESSORIA E PLANEJAMENTO
 CONTADOR CRC 0480-PJ


 CARLOS ALBERTO NOGUEIRA DA SILVA
 SECRETARIO DE PLANEJ. ADM. E FINANÇAS

GOVERNO MUNICIPAL DE GUAÍUBA
Relatório Resumido da Execução Orçamentária
Demonstrativo da Receita e Despesa com Ações de Serviços Públicos de Saúde
Orçamentos Fiscal e da Seguridade Social
Período: Janeiro a Junho de 2014/Bimestre: Maio e Junho

REO - ANEXO XII (ADCT, art. 77)

R\$ 1,00

RECEITAS	PREVISÃO INICIAL	PREVISÃO ATUALIZADA	RECEITAS REALIZADAS	
			Até o Bimestre	%
RECEITA DE IMPOSTOS	573.000,00	573.000,00	418.651,59	73,06
Imposto sobre a Propriedade Predial e Territorial Urbana	50.000,00	50.000,00	43,77	0,08
Imposto de Renda Retido nas Fontes Sobre Rendimentos do Trabalho	100.000,00	100.000,00	146.077,16	146,07
Imposto de Renda Retido nas Fontes sobre Outros Rendimentos	90.000,00	90.000,00	21.350,74	23,72
Imposto sobre Transmissão "Inter Vivos" de Bens Imóveis e de Direitos Reais sobre Imc	3.000,00	3.000,00	10.403,78	346,79
Imposto sobre Serviços de Qualquer Natureza	300.000,00	300.000,00	240.710,39	80,23
Receita da Dívida Ativa - IPTU	30.000,00	30.000,00	65,75	0,21
RECEITAS DE TRANSFERÊNCIAS CONSTITUCIONAIS LEGAIS	21.572.540,00	21.572.540,00	10.787.712,09	50,00
Cota-Parte do Fundo de Participação dos Municípios	16.855.000,00	16.855.000,00	8.617.562,65	51,12
Cota-Parte do Imposto Sobre a Propriedade Territorial Rural	5.000,00	5.000,00	2.323,67	46,47
Transferência Financeira do ICMS - Desoneração - L.C. Nº 87/96	17.540,00	17.540,00	5.985,60	34,12
Cota-Parte do ICMS	4.491.000,00	4.491.000,00	1.953.307,28	43,49
Cota-Parte do IPVA	184.000,00	184.000,00	202.289,43	109,93
Cota-Parte do IPI sobre Exportação	20.000,00	20.000,00	6.243,46	31,21
TOTAL	22.145.540,00	22.145.540,00	11.206.363,68	50,60

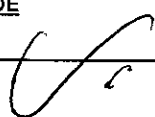
DESPEAS CORRENTES (Por Grupo de Natureza da Despesa)	DOTAÇÃO INICIAL	DOTAÇÃO ATUALIZADA	DESPEAS LIQUIDADAS	
			Até o Bimestre	%
DESPEAS CORRENTES	9.097.500,00	9.872.600,00	5.051.479,24	51,16
Pessoal e Encargos Sociais	6.205.000,00	6.007.100,00	3.025.896,61	50,37
Juros e Encargos da Dívida	0,00	0,00	0,00	0,00
Outras Despesas Correntes	2.892.500,00	3.865.500,00	2.025.582,63	52,40
DESPEAS DE CAPITAL	734.000,00	1.953.000,00	1.069.079,40	54,74
Investimentos	734.000,00	1.953.000,00	1.069.079,40	54,74
Inversões Financeiras	0,00	0,00	0,00	0,00
Amortização da Dívida	0,00	0,00	0,00	0,00
TOTAL (IV)	9.831.500,00	11.825.600,00	6.120.558,64	0,00

DESPEAS PRÓPRIAS COM AÇÕES E SERVIÇOS PÚBLICOS DE SAÚDE	DOTAÇÃO INICIAL	DOTAÇÃO ATUALIZADA	DESPEAS LIQUIDADAS	
			Até o Bimestre	%
DESPEAS COM SAÚDE (V) = (IV)	9.831.500,00	11.825.600,00	6.120.558,64	51,75
-) DESPEAS COM INATIVOS E PENSIONISTAS	0,00	0,00	0,00	0,00
-) DESPEAS CUSTEADAS COM OUTROS RECURSOS DESTINADOS À SAÚDE	1.855.974,10	1.855.974,10	1.855.974,10	100,00
Recursos de Transferências do Sistema Único de Saúde	0,00	0,00	0,00	0,00
Recursos de Operações de Crédito	0,00	0,00	0,00	0,00
Outros Recursos	0,00	0,00	0,00	0,00
-) RESTOS A PAGAR INSCRITOS NO EXERCÍCIO SEM DISPONIBILIDADE FINANCEIRA	0,00	0,00	0,00	0,00
TOTAL DAS DESPEAS PRÓPRIAS COM AÇÕES E SERVIÇOS PÚBLICOS DE SAÚDE	7.975.525,90	9.969.625,90	4.264.584,54	42,77

CONTROLE DE RESTOS A PAGAR VINCULADOS À SAÚDE INSCRITOS EM EXERCÍCIOS ANTERIORES	RESTOS A PAGAR INSCRITOS COM DISPONIBILIDADE FINANCEIRA DE RECURSOS PRÓPRIOS VINCULADOS	
	Inscritos em Exercícios Anteriores	Cancelado em 2014 (f)
RESTOS A PAGAR DE DESPEAS PRÓPRIAS COM AÇÕES E SERVIÇOS PÚBLICOS DE SAÚDE (VII)	0,00	0,00

PARTICIPAÇÃO DAS DESPEAS COM AÇÕES E SERVIÇOS PÚBLICOS DE SAÚDE NA RECEITA DE IMPOSTOS LÍQUIDA E TRANSFERÊNCIAS CONSTITUCIONAIS LEGAIS - LIMITE CONSTITUCIONAL <math>\leq (VI - VII f) / I</math>	38,06
--	--------------

DESPEAS COM SAÚDE (Por Subfunção)	DOTAÇÃO INICIAL	DOTAÇÃO ATUALIZADA	DESPEAS LIQUIDADAS	
			Até o Bimestre	%
Administração Geral	1.540.500,00	1.671.500,00	788.262,25	47,15






GOVERNO MUNICIPAL DE GUAÍUBA
 Relatório Resumido da Execução Orçamentária
 Demonstrativo da Receita e Despesa com Ações de Serviços Públicos de Saúde
 Orçamentos Fiscal e da Seguridade Social
 Período: Janeiro a Junho de 2014/Bimestre: Maio e Junho

REO - ANEXO XII (ADCT. art. 77)

R\$ 1,00

DESPESAS COM SAÚDE (Por Subfunção)	DOTAÇÃO INICIAL	DOTAÇÃO ATUALIZADA	DESPESAS LIQUIDADAS	
			Até o Bimestre	%
Atenção Básica	3.475.000,00	4.623.000,00	2.796.661,05	60,49
Assistência Hospitalar e Ambulatorial	3.339.000,00	3.810.100,00	1.588.356,61	41,68
Apoio Profilático e Terapêutico	18.000,00	18.000,00	1.330,00	7,38
Fiscalização Sanitária	23.000,00	47.000,00	24.627,16	52,39
Fiscalização Epidemiológica	236.000,00	456.000,00	290.957,31	63,80
Outros Encargos Especiais	1.200.000,00	1.200.000,00	630.364,26	52,53
TOTAL	9.831.500,00	11.825.600,00	6.120.558,64	51,75


 KAIO VIRGINIO GURGEL NOGUEIRA
 PREFEITO MUNICIPAL


 PUBLICONTASS CONTABIL
 Associação de Contabilistas de Guaiúba - Associação de Contabilistas de Guaiúba - Associação de Contabilistas de Guaiúba
 PUBLICONTASS CONTABIL
 SESSÃO DE PLANEJAMENTO
 CONTABIL/S/C U
 Contador - CRC 0480-PJ


 ANTONIO UILA GOMES DA SILVA
 CONTROLADOR GERAL

CARLOS ALBERTO NOGUEIRA DA SILVA
 SECRETARIO DE PLANEJ. ADM. E FINANÇAS

GOVERNO MUNICIPAL DE GUAÍUBA
Relatório Resumido da Execução Orçamentária
Demonstrativo das Parcerias Público-Privadas
Orçamentos Fiscal e da Seguridade Social

Período: Janeiro a Junho de 2014/Bimestre: Maio e Junho

REO - ANEXO XIII (Lei nº 11.079, de 30.12.2004, arts. 22, 25 e 28)

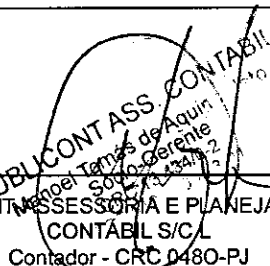
R\$ 1,00


ESPECIFICAÇÃO	SALDO TOTAL EM 31 DE DEZEMBRO DO EXERCÍCIO ANTERIOR (a)	REGISTROS EFETUADOS EM 2014		SALDO TOTAL
		No Bimestre	Até o Bimestre (b)	
TOTAL DE ATIVOS	0,00	0,00	0,00	0,00
Direitos Futuros	0,00	0,00	0,00	0,00
Ativos Contabilizados na SPE	0,00	0,00	0,00	0,00
Contrapartida parameter Provisões de PPP	0,00	0,00	0,00	0,00
TOTAL DE PASSIVOS (I)	0,00	0,00	0,00	0,00
Obrigações Não Relacionadas a Serviços	0,00	0,00	0,00	0,00
Contrapartida para Ativos da SPE	0,00	0,00	0,00	0,00
Provisões de PPP	0,00	0,00	0,00	0,00
PARANTIAS DE PPP (II)	0,00	0,00	0,00	0,00
SALDO LÍQUIDO DE PASSIVOS DE PPP (III) = (I - II)	0,00	0,00	0,00	0,00
PASSIVOS CONTINGENTES	0,00	0,00	0,00	0,00
Contraprestações Futuras	0,00	0,00	0,00	0,00
Riscos Não Provisionados	0,00	0,00	0,00	0,00
Outros Passivos Contingentes	0,00	0,00	0,00	0,00
ATIVOS CONTINGENTES	0,00	0,00	0,00	0,00
Serviços Futuros	0,00	0,00	0,00	0,00
Outros Ativos Contingentes	0,00	0,00	0,00	0,00


DESPESAS DE PPP	EXERCÍCIO ANTERIOR	EXERCÍCIO CORRENTE (EC)	<EC+1>	<EC+2>	<EC+3>	<EC+4>	<EC+5>	<EC+6>	<EC+7>	<EC+8>	<EC+9>
Do Ente Federado	0,00	0,00	0,00	0,00	0,00	0,00	0,00	0,00	0,00	0,00	0,00
Das Estatais Não-Dependentes	0,00	0,00	0,00	0,00	0,00	0,00	0,00	0,00	0,00	0,00	0,00
TOTAL DAS DESPESAS	0,00	0,00	0,00	0,00	0,00	0,00	0,00	0,00	0,00	0,00	0,00
RECEITA CORRENTE LÍQUIDA (RCL)	0,00	0,00	0,00	0,00	0,00	0,00	0,00	0,00	0,00	0,00	0,00
TOTAL DAS DESPESAS / RCL (%)	0,00	0,00	0,00	0,00	0,00	0,00	0,00	0,00	0,00	0,00	0,00

Nota:


KAIO VIRGINIO GURGEL NOGUEIRA
PREFEITO MUNICIPAL


PUBLICONTÁBIL ASSESSORIA E PLANEJAMENTO
CONTÁBIL S/C/L
 Contador - CRC 0480-PJ


ANTONIO UILA GOMES DA SILVA
CONTROLADOR GERAL


CARLOS ALBERTO NOGUEIRA DA SILVA
SECRETARIO DE PLANEJ. ADM. E FINANÇAS

GOVERNO MUNICIPAL DE GUAÍUBA
Relatório Resumido de Execução Orçamentária
Demonstrativo Simplificado do Relatório Resumido da Execução Orçamentária
Orçamento Fiscal e da Seguridade Social
Período: Janeiro a Junho de 2014/Bimestre: Maio e Junho

IREO - Anexo XIV (LRF, Art. 52, inciso I, alíneas "a" e "b" do inciso II e §1º)

RS 1,00

BALANÇO ORÇAMENTÁRIO	No Bimestre		Até o Bimestre	
RECEITAS				
PREVISÃO INICIAL		43.523.798,00	43.523.798,00	
PREVISÃO ATUALIZADA		43.523.798,00	43.523.798,00	
RECEITAS REALIZADAS		7.543.514,30	22.873.333,34	
DÉFICIT ORÇAMENTÁRIO		0,00	0,00	
SALDOS DE EXERCÍCIOS ANTERIORES		0,00	0,00	
DESPESAS				
DOTAÇÃO INICIAL		43.523.798,00	43.523.798,00	
CRÉDITOS ADICIONAIS		0,00	0,00	
DOTAÇÃO ATUALIZADA		43.523.798,00	43.523.798,00	
DESPESA EMPENHADA		7.814.398,21	30.011.766,67	
DESPESA LIQUIDADADA		8.306.213,54	22.873.333,35	
SUPERÁVIT ORÇAMENTÁRIO		1.792.467,43	1.792.467,43	
DESPESA POR FUNÇÃO/SUBFUNÇÃO				
DESPESAS EMPENHADAS		7.814.398,21	30.011.766,67	
DESPESAS LIQUIDADAS		8.306.213,54	21.080.865,92	
RECEITA CORRENTE LÍQUIDA - RCL			Até o Bimestre	
RECEITA CORRENTE LÍQUIDA			41.009.351,12	
RECEITAS E DESPESAS DOS REGIMES DE PREVIDÊNCIA				
Regime Geral de Previdência Social				
RECEITAS PREVIDENCIÁRIAS REALIZADAS GERAL		0,00	0,00	
DESPESAS PREVIDENCIÁRIAS LIQUIDADAS GERAL		0,00	0,00	
RESULTADO PREVIDENCIÁRIO GERAL		0,00	0,00	
Regime Próprio de Previdência dos Servidores				
RECEITAS PREVIDENCIÁRIAS REALIZADAS RPPS		0,00	0,00	
DESPESAS PREVIDENCIÁRIAS LIQUIDADAS RPPS		0,00	0,00	
RESULTADO PREVIDENCIÁRIO RPPS		0,00	0,00	
RESULTADOS NOMINAL E PRIMÁRIO	Meta Fixada no AMF da LDO (a)	Resultado Apurado Até o Bimestre (b)	% em Relação à Meta (b/a)	
RESULTADO NOMINAL	0,00	0,00	0,00	
RESULTADO PRIMÁRIO	0,00	-758.568,32	0,00	
RESTOS A PAGAR POR PODER E MINISTÉRIO PÚBLICO	Inscrição	Cancelamento Até o Bimestre	Pagamento Até o Bimestre	Saldo a Pagar
RESTOS A PAGAR PROCESSADOS				
Poder Executivo	1.398.965,87	0,00	1.060.803,57	338.162,30
Poder Legislativo	22.543,35	0,00	22.543,35	0,00
RESTOS A PAGAR NÃO PROCESSADOS				
Poder Executivo	225.437,96	0,00	90.085,54	135.352,42
Poder Legislativo	3.042,30	0,00	2.746,55	295,75
TOTAL	1.649.989,48	0,00	1.176.179,01	473.810,47
DESPESAS COM AÇÕES TÍPICAS DE MDE	Valor Apurado Até o Bimestre	Limites Constitucionais Anuais		
		% Mínimo a Aplicar no Exercício	% Aplicado Até o Bimestre	
Mínimo Anual de <18% / 25% das Receitas de Impostos em	2.702.162,78	25,00	24,11	
Mínimo Anual de 60% do FUNDEB na Remuneração do	3.968.545,47	60,00	50,37	


Carly

GOVERNO MUNICIPAL DE GUAÍUBA
Relatório Resumido de Execução Orçamentária
Demonstrativo Simplificado do Relatório Resumido da Execução Orçamentária
Orçamento Fiscal e da Seguridade Social
Período: Janeiro a Junho de 2014/Bimestre: Maio e Junho


LEI Nº 1.000 - Anexo XIV (LRF - Art. 52, inciso I, alíneas "a" e "b" do inciso II e §1º) R\$ 1,00

RECEITAS DE OPERAÇÕES DE CRÉDITO E DESPESAS DE CAPITAL	Valor Apurado Até o Bimestre	Saldo Não Realizado	
Receitas de Operações de Crédito	0,00	0,00	
Despesa de Capital Líquida	1.740.573,68	1.847.419,65	
RECEITA DE ALIENAÇÃO DE ATIVOS E APLICAÇÃO DOS RECURSOS	Valor Apurado Até o Bimestre	Saldo a Realizar	
Receita de Capital Resultante da Alienação de Ativos	0,00	0,00	
Aplicação dos Recursos da Alienação de Ativos	0,00	0,00	
DESPESAS COM AÇÕES E SERVIÇOS PÚBLICOS DE SAÚDE	Valor Apurado Até o Bimestre	Limite Constitucional Anual	
		% Mínimo a Aplicar no Exercício	% Aplicado Até o Bimestre
Despesas Próprias com Ações e Serviços Públicos de Saúde	4.264.584,54	15,00	38,06


 KAIÓ VIRGINIO GURGEL NOGUEIRA
 PREFEITO MUNICIPAL


 PUBLICO CONTÁBIL ASS. CONTABIL
 PUCRS - Universidade de Passo Fundo
 Mestrado em Ciências Contábeis
 Contador CRC 0480-PJ


 ANTONIO UILA GOMES DA SILVA
 CONTROLADOR GERAL


 CARLOS ALBERTO NOGUEIRA DA SILVA
 SECRETARIO DE PLANEJ. ADM. E FINANÇAS