



ESTADO DO CEARÁ
PREFEITURA MUNICIPAL DE GUAÍUBA
GABINETE DO PREFEITO

Ofício Nº. 020/2015 – GAB.
Guaiuba, 04 de fevereiro de 2015

Ao Tribunal de Contas dos Municípios do Estado do Ceará – TCM
ATT: Excelentíssimo senhor presidente
Dr. Francisco de Paula Rocha Aguiar
Fortaleza-ce

Excelentíssimo Senhor Presidente,

Temos a honra de encaminhar a esta Augusta Corte de Contas o **Relatório Resumido de Execução Orçamentária – RREO**, referente ao período de janeiro a dezembro de 2014/Bimestre de novembro a dezembro.

Sem mais para o momento, enviando votos da mais elevada estima e apreço.

Atenciosamente,


Kaio Virginio Gurgel Nogueira
Prefeito Municipal



TRIBUNAL DE CONTAS DOS MUNICÍPIOS DO ESTADO DO CEARÁ
SEÇÃO DE PROTOCOLO 05/fev/2015-16:26-002795 2/2

Estado do Ceará
GOVERNO MUNICIPAL DE GUAÍÚBA
EDITAL DE PUBLICAÇÃO Nº 2015.01.30-1

O PREFEITO MUNICIPAL do Município de Guaiúba - Estado do Ceará, Cidadão KAIO VIRGINIO GURGEL NOGUEIRA, em pleno exercício do cargo e no uso competente de suas atribuições, notadamente as conferidas pelo Art. 28, Inciso X, da Constituição do Estado do Ceará, RESOLVE publicar mediante afixação nos locais de amplo acesso do público em geral no âmbito do Município de Guaiúba/CE, o RELATÓRIO RESUMIDO DA EXECUÇÃO ORÇAMENTÁRIA - RREO, atinente ao 6º BIMESTRE do exercício financeiro de 2014.

PUBLIQUE-SE, DIVULGUE-SE, CUMPRA-SE.

Paço do Poder Executivo Municipal de Guaiúba - Estado do Ceará.
Em, 30 de Janeiro de 2015.


KAIO VIRGINIO GURGEL NOGUEIRA
PREFEITO MUNICIPAL

DECLARAÇÃO

Em cumprimento ao art. 7º da Instrução Normativa do TCM nº 03/2000, **DECLARO**, para fins de prova junto a esse Órgão de Controle Externo, que a GOVERNO MUNICIPAL DE GUAÍÚBA - CE publicou mediante afixação nos locais de amplo acesso público em geral no âmbito do Município de Guaiúba e no site www.publicont.com.br o R.R.E.O. (Relatório Resumido de Execução Orçamentária) (art. 54 da Lei Complementar nº 101/2000), referente ao 6º BIMESTRE de 2014, conforme EDITAL DE PUBLICAÇÃO anexo.

Guaiúba - CE, 30 de Janeiro de 2015.


KAIO VIRGINIO GURGEL NOGUEIRA
PREFEITO MUNICIPAL

GOVERNO MUNICIPAL DE GUAJUBÁ
Relatório Resumido de Execução Orçamentária
Balço Orçamentário

Orçamento Fiscal e da Seguridade Social

Período: Janeiro a Dezembro de 2014/Bimestre: Novembro e Dezembro

RECEITA - Anexo I (RE - Art. 52 - inciso I, alíneas "a", "b" e "n" do inciso II e §1º)	Previsões					Recargas Realizadas			Saldo a Realizar (a-c)
	Previsão Inicial (d)	Previsão Atualizada (a)	No Bimestre (b)	% (b/a)	Até o Bimestre (c)	% (c/a)			
Receitas (Exceto Intra-Orçamentárias) (I)	43.523.798,00	43.523.798,00	8.214.862,04	18,87	44.019.129,21	101,14			-495.331,21
Receitas Correntes	41.172.856,00	41.172.856,00	8.214.862,04	19,95	41.732.407,71	101,36			-559.551,71
Receita Tributária	578.000,00	578.000,00	710.817,96	122,98	1.582.874,47	273,85			-1.004.874,47
Impostos	543.000,00	543.000,00	708.954,09	130,56	1.554.700,05	286,32			-1.011.700,05
Taxas	35.000,00	35.000,00	1.863,87	5,33	28.174,42	80,50			6.825,58
Receitas de Contribuições	700.000,00	700.000,00	150.978,56	21,57	701.403,00	100,20			-1.403,00
COSIP - Contribuição para o Custeio do Serviço	700.000,00	700.000,00	150.978,56	21,57	701.403,00	100,20			-1.403,00
Receita Patrimonial	189.000,00	189.000,00	50.816,17	26,89	438.188,39	231,85			-249.188,39
Receitas Imobiliárias	1.000,00	1.000,00	-0,39	0,00	0,00	0,00			1.000,00
Receitas de Valores Mobiliários	187.000,00	187.000,00	50.816,56	27,17	438.188,39	234,33			-251.188,39
Outras Receitas Patrimoniais	1.000,00	1.000,00	0,00	0,00	0,00	0,00			1.000,00
Receita de Serviços	302.000,00	302.000,00	30.821,13	10,21	213.158,42	70,58			88.841,58
Transferências Correntes	39.303.856,00	39.303.856,00	7.990.886,78	20,33	42.749.469,28	108,77			-3.445.613,28
Transferências Intergovernamentais	38.933.856,00	38.933.856,00	7.960.270,58	20,45	42.625.622,34	109,48			-3.691.766,34
Transferências de Instituições Privadas	10.000,00	10.000,00	0,00	0,00	0,00	0,00			10.000,00
Transferências de Convênios	360.000,00	360.000,00	30.616,20	8,50	123.846,94	34,40			236.153,06
Outras Receitas Correntes	100.000,00	100.000,00	23.844,42	23,84	127.996,26	128,00			-27.996,26
Multas e Juros de Mora	14.000,00	14.000,00	0,00	0,00	5.166,41	36,90			8.833,59
Indenizações e Restituições	21.000,00	21.000,00	23.297,88	110,94	121.779,72	579,90			-100.779,72
Receita da Dívida Ativa	30.000,00	30.000,00	546,54	1,82	1.050,13	3,50			28.949,87
Receitas Diversas	35.000,00	35.000,00	0,00	0,00	0,00	0,00			35.000,00
Receitas de Capital	2.350.942,00	2.350.942,00	0,00	0,00	2.286.721,50	97,27			64.220,50
Transferências de Capital	2.350.942,00	2.350.942,00	0,00	0,00	2.286.721,50	97,27			64.220,50
Transferências Intergovernamentais	1.015.942,00	1.015.942,00	0,00	0,00	55.387,49	5,45			960.554,51
Transferências de Convênios	1.335.000,00	1.335.000,00	0,00	0,00	2.231.334,01	167,14			-896.334,01
Receitas Correntes Intra-Orçamentárias (II)	0,00	0,00	0,00	0,00	0,00	0,00			0,00
Subtotal das Receitas (III) = (I + II)	43.523.798,00	43.523.798,00	8.214.862,04	18,87	44.019.129,21	101,14			-495.331,21
Operações de Crédito	-	-	-	-	-	-			-
Refinanciamento (IV)	-	-	-	-	-	-			-
Déficit (V)	-	-	-	-	-	-			-
Total (VI) = (V + VI)	-	-	-	-	-	-			-
Saldos de Exercícios Anteriores (Utilizado para Créditos Adicionais)	-	-	-	-	-	-			-
Despesas	43.523.798,00	43.523.798,00	45.570.108,00	103,80	45.004.073,45	98,76			566.034,55
Despesas Empenhada	-	-	4.275.441,60	9,82	8.838.942,99	205,33			-4.563.501,39
Dotações Atualizadas (f)=(d+e)	43.523.798,00	43.523.798,00	45.570.108,00	103,80	45.004.073,45	98,76			566.034,55
Créditos Adicionais (e)	-	2.046.310,00	-	-	-	-			-2.046.310,00
Despesas Liquidadas	-	-	42.728.631,80	98,22	44.170.000,46	103,39			-1.441.368,66
Até o Bimestre (g)	-	-	4.275.441,60	9,82	8.838.942,99	205,33			-4.563.501,39
Até o Bimestre (h)	-	-	-	-	-	-			-
Saldo a Liquidar (f-g)	-	-	-	-	-	-			-


GOVERNO MUNICIPAL DE GUAJUBA
Relatório Resumido de Execução Orçamentária
Balanco Orçamentário


Orçamento Fiscal e da Seguridade Social

Período: Janeiro a Dezembro de 2014/Bimestre: Novembro e Dezembro

BBQ - Anexo I (LRE - Art. 52, inciso I, alíneas "a", e "b") do inciso II e §1º)																				R\$ 1.00
DESPESAS CORRENTES	38.021.498,00	3.919.151,00	41.940.649,00	4.229.402,45	41.722.404,07	8.287.302,56	41.669.074,50	99,35	271.574,50											
PESSOAL E ENCARGOS SOCIAIS	25.965.998,00	58.930,00	26.024.928,00	2.246.486,67	25.900.073,12	4.771.206,65	25.900.073,12	99,52	124.854,88											
OUTRAS DESPESAS CORRENTES	12.050.500,00	3.865.221,00	15.915.721,00	1.982.915,78	15.822.330,95	3.516.095,91	15.769.001,38	99,08	146.719,62											
DESPESAS DE CAPITAL	5.146.800,00	-1.517.841,00	3.628.959,00	46.039,15	3.593.689,00	551.640,43	3.334.998,95	91,90	293.960,05											
INVESTIMENTOS	4.546.800,00	-1.274.660,00	3.272.140,00	-4.628,18	3.237.262,29	500.973,10	2.978.572,24	91,03	293.567,76											
AMORTIZAÇÃO DA DÍVIDA	600.000,00	-243.181,00	356.819,00	50.667,33	356.426,71	50.667,33	356.426,71	99,89	392,29											
Reserva de Contingência	355.500,00	-355.000,00	500,00	0,00	0,00	0,00	0,00	0,00	500,00											
Reserva de Contingência	355.500,00	-355.000,00	500,00	0,00	0,00	0,00	0,00	0,00	500,00											
Despesas Intra-Orçamentárias (IX)																				
Subtotal das Despesas (X) = (VIII + IX)	43.523.798,00	2.046.310,00	45.570.108,00	4.275.441,60	45.316.093,07	8.838.942,99	45.004.073,45		566.034,55											
Amortização da Div. / Refinanciamento (XI)																				
Subtotal c/ Refinanciamento (XII) = (X + XI)	43.523.798,00	2.046.310,00	45.570.108,00	4.275.441,60	45.316.093,07	8.838.942,99	45.004.073,45		566.034,55											
Superávit (XIII)							0,00													
Total (XIV) = (XII + XIII)	43.523.798,00	2.046.310,00	45.570.108,00	4.275.441,60	45.316.093,07	8.838.942,99	45.004.073,45		-											


KAIO VIRGINIO GURGEL NOGUEIRA
PREFEITO MUNICIPAL


Contador ORC 0480-PJ


ANTONIO UILA GOMES DA SILVA
CONTROLADOR GERAL

CARLOS ALBERTO NOGUEIRA DA SILVA
SECRETÁRIO DE PLANEJ. ADM. E FINANÇAS

GOVERNO MUNICIPAL DE GUALÚBA
Relatório Resumido de Execução Orçamentária
Demonstrativo da Execução das Despesas por Função/Subfunção

Orçamento Fiscal e da Seguridade Social

Período: Janeiro a Dezembro de 2014/Bimestre: Novembro e Dezembro

FUNÇÃO/SUBFUNÇÃO	Dotação Inicial	Dotação Atualizada (a)	Despesas Empenhadas		Despesas Liquidadas		Até o Bimestre (b)	%	(b / total b)	%	(b/a)	Saldo a Liquidar (a-b)
			Despesas Empenhadas		Despesas Liquidadas							
			No Bimestre	Até o Bimestre	No Bimestre	Até o Bimestre						
Despesas (Exceto Intra-Orçamentárias) (I)												
Legislativa	1.650.800,00	1.650.800,00	-27.208,57	1.507.561,25	274.708,23	1.506.980,17	3,35	91,29	143.819,83			
Ação Legislativa	1.650.800,00	1.650.800,00	-27.208,57	1.507.561,25	274.708,23	1.506.980,17	3,35	91,29	143.819,83			
Administração	3.885.700,00	3.904.236,00	101.304,38	3.830.420,81	693.162,74	3.813.580,81	8,47	97,68	90.655,19			
Administração Geral	3.885.700,00	3.904.236,00	101.304,38	3.830.420,81	693.162,74	3.813.580,81	8,47	97,68	90.655,19			
Segurança Pública	7.000,00	0,00	0,00	0,00	0,00	0,00	0,00	0,00	0,00			
Policimento	7.000,00	0,00	0,00	0,00	0,00	0,00	0,00	0,00	0,00			
Assistência Social	2.602.000,00	2.335.100,00	303.340,96	2.333.322,25	484.733,13	2.328.322,25	5,17	99,71	6.777,75			
Administração Geral	849.000,00	1.141.752,00	124.346,93	1.141.232,76	212.800,92	1.136.232,76	2,52	99,52	5.519,24			
Assistência à Criança e ao Adolescente	489.000,00	210.707,00	40.011,74	210.253,94	56.016,56	210.253,94	0,47	99,78	453,06			
Assistência Comunitária	1.264.000,00	982.641,00	138.982,29	981.835,55	215.915,65	981.835,55	2,18	99,92	805,45			
Saúde	9.831.500,00	12.774.656,00	1.315.342,92	12.772.191,56	2.348.498,42	12.599.909,36	28,00	98,63	174.746,64			
Administração Geral	1.540.500,00	1.559.508,00	123.765,55	1.558.926,02	314.970,46	1.551.626,02	3,45	99,49	7.881,98			
Atenção Básica	3.475.000,00	5.895.330,00	736.489,35	5.894.565,64	1.097.201,06	5.792.739,60	12,87	98,26	102.590,40			
Assistência Hospitalar e Ambulatorial	3.339.000,00	3.759.438,00	457.899,28	3.758.797,90	790.416,37	3.695.641,74	8,21	98,30	63.796,26			
Suporte Profilático e Terapêutico	18.000,00	1.650,00	0,00	1.630,00	0,00	1.630,00	0,00	98,79	20,00			
Vigilância Sanitária	23.000,00	54.150,00	4.378,55	53.873,38	5.562,40	53.873,38	0,12	99,49	276,62			
Vigilância Epidemiológica	236.000,00	548.680,00	86.917,19	548.505,62	108.749,62	548.505,62	1,22	99,97	174,38			
Outros Encargos Especiais	1.200.000,00	955.900,00	-94.107,00	955.893,00	31.598,51	955.893,00	2,12	100,00	7,00			
Educação	17.642.498,00	18.513.892,00	1.800.962,45	18.493.802,13	3.732.974,53	18.428.788,42	40,95	99,54	85.103,58			
Administração Geral	1.784.000,00	1.405.128,00	145.206,23	1.402.199,68	243.468,80	1.377.405,02	3,06	98,03	27.722,98			
Alimentação e Nutrição	530.000,00	648.190,00	-10.459,85	647.403,15	109.688,53	647.403,15	1,44	99,88	786,85			
Ensino Fundamental	9.819.498,00	11.049.150,00	1.402.373,13	11.034.867,95	2.344.735,04	11.027.567,95	24,50	99,80	21.582,05			
Ensino Médio	42.000,00	0,00	0,00	0,00	0,00	0,00	0,00	0,00	0,00			
Educação Infantil	2.767.000,00	1.447.150,00	250.258,69	1.446.098,05	276.934,69	1.413.179,00	3,14	97,65	33.971,00			
Educação de Jovens e Adultos	81.000,00	701.950,00	27.712,15	701.608,21	129.166,79	701.608,21	1,56	99,95	341,79			
Educação Especial	48.000,00	285.124,00	22.457,33	285.123,96	52.666,66	285.123,96	0,63	100,00	0,04			
Educação Básica	2.571.000,00	2.977.200,00	-36.585,23	2.976.501,13	576.314,02	2.976.501,13	6,61	99,98	698,87			
Cultura	1.208.800,00	868.900,00	118.965,70	868.117,35	164.471,97	864.517,35	1,92	99,50	4.382,65			
Administração Geral	378.000,00	496.140,00	85.869,95	495.869,64	113.917,47	492.269,64	1,09	99,22	3.870,36			
Difusão Cultural	830.800,00	372.760,00	33.095,75	372.247,71	50.554,50	372.247,71	0,83	99,86	512,29			
Urbanismo	3.970.000,00	3.952.085,00	425.562,27	3.950.920,99	811.749,58	3.928.424,77	8,73	99,40	23.660,23			
Administração Geral	1.556.000,00	1.833.600,00	251.766,75	1.833.348,79	420.860,19	1.833.348,79	4,07	99,99	251,21			
Difusão Cultural	180.000,00	0,00	0,00	0,00	0,00	0,00	0,00	0,00	0,00			
Infra-Estrutura Urbana	182.000,00	21.500,00	0,00	21.334,91	0,00	21.334,91	0,05	99,23	165,09			
Serviços Urbanos	2.052.000,00	2.096.985,00	173.795,52	2.096.237,29	390.889,39	2.073.741,07	4,61	98,89	23.243,93			
Habitação	40.000,00	0,00	0,00	0,00	0,00	0,00	0,00	0,00	0,00			
Habitação Urbana	40.000,00	0,00	0,00	0,00	0,00	0,00	0,00	0,00	0,00			

GOVERNO MUNICIPAL DE GUAÍUBA
Relatório Resumido de Execução Orçamentária
Demonstrativo da Execução das Despesas por Função/Subfunção
Orçamento Fiscal e da Seguridade Social
Período: Janeiro a Dezembro de 2014/Bimestre: Novembro e Dezembro

-RRQ - Anexo II (LRF Art. 52 - inciso II - alínea "c")	R\$ 1.00															
Saneamento	405.000,00	0,00	0,00	0,00	0,00	0,00	0,00	0,00	0,00	0,00	0,00	0,00	0,00	0,00	0,00	
Saneamento Básico Urbano	405.000,00	0,00	0,00	0,00	0,00	0,00	0,00	0,00	0,00	0,00	0,00	0,00	0,00	0,00	0,00	
Gestão Ambiental	41.000,00	5.100,00	0,00	5.100,00	0,00	5.100,00	0,00	5.100,00	0,00	5.100,00	0,01	100,00	0,00	0,00	0,00	
Controle Ambiental	41.000,00	5.100,00	0,00	5.100,00	0,00	5.100,00	0,00	5.100,00	0,00	5.100,00	0,01	100,00	0,00	0,00	0,00	
Ciência e Tecnologia	23.000,00	0,00	0,00	0,00	0,00	0,00	0,00	0,00	0,00	0,00	0,00	0,00	0,00	0,00	0,00	
Tecnologia da Informação	23.000,00	0,00	0,00	0,00	0,00	0,00	0,00	0,00	0,00	0,00	0,00	0,00	0,00	0,00	0,00	
Agricultura	128.000,00	86.140,00	6.366,03	85.554,55	0,00	85.554,55	9.859,03	85.554,55	9.859,03	85.554,55	0,19	99,32	585,45	0,00	0,00	
Extensão Rural	108.000,00	86.140,00	6.366,03	85.554,55	0,00	85.554,55	9.859,03	85.554,55	9.859,03	85.554,55	0,19	99,32	585,45	0,00	0,00	
Irrigação	20.000,00	0,00	0,00	0,00	0,00	0,00	0,00	0,00	0,00	0,00	0,00	0,00	0,00	0,00	0,00	
Comércio e Serviços	6.000,00	0,00	0,00	0,00	0,00	0,00	0,00	0,00	0,00	0,00	0,00	0,00	0,00	0,00	0,00	
Turismo	6.000,00	0,00	0,00	0,00	0,00	0,00	0,00	0,00	0,00	0,00	0,00	0,00	0,00	0,00	0,00	
Energia	5.000,00	51.500,00	-5.286,38	51.418,44	0,00	51.418,44	0,00	51.418,44	0,00	51.418,44	0,11	99,84	81,56	0,00	0,00	
Energia Elétrica	5.000,00	51.500,00	-5.286,38	51.418,44	0,00	51.418,44	0,00	51.418,44	0,00	51.418,44	0,11	99,84	81,56	0,00	0,00	
Transporte	284.000,00	132.750,00	-16.131,25	132.630,09	9.411,55	132.630,09	9.411,55	132.630,09	9.411,55	132.630,09	0,29	99,91	119,91	0,00	0,00	
Transporte Rodoviário	284.000,00	132.750,00	-16.131,25	132.630,09	9.411,55	132.630,09	9.411,55	132.630,09	9.411,55	132.630,09	0,29	99,91	119,91	0,00	0,00	
Desporto e Lazer	408.000,00	588.180,00	187.353,90	580.901,11	218.645,39	580.901,11	218.645,39	554.694,70	218.645,39	554.694,70	1,23	94,31	33.485,30	0,00	0,00	
Lazer	408.000,00	588.180,00	187.353,90	580.901,11	218.645,39	580.901,11	218.645,39	554.694,70	218.645,39	554.694,70	1,23	94,31	33.485,30	0,00	0,00	
Encargos Especiais	1.030.000,00	706.269,00	64.869,19	704.152,54	90.728,42	704.152,54	90.728,42	704.152,54	90.728,42	704.152,54	1,56	99,70	2.116,46	0,00	0,00	
Serviço da Dívida Interna	605.000,00	356.819,00	50.667,33	356.426,71	50.667,33	356.426,71	50.667,33	356.426,71	50.667,33	356.426,71	0,79	99,89	392,29	0,00	0,00	
Outros Encargos Especiais	425.000,00	349.450,00	14.201,86	347.725,83	40.061,09	347.725,83	40.061,09	347.725,83	40.061,09	347.725,83	0,77	99,51	1.724,17	0,00	0,00	
Reserva de Contingência	355.500,00	500,00	0,00	0,00	0,00	0,00	0,00	0,00	0,00	0,00	0,00	0,00	500,00	0,00	0,00	
Reserva de Contingência	355.500,00	500,00	0,00	0,00	0,00	0,00	0,00	0,00	0,00	0,00	0,00	0,00	500,00	0,00	0,00	
Despesas Intra-Orçamentária (II)																
Total (III) = (I + II)	43.523.798,00	45.570.108,00	4.275.441,60	45.316.093,07	8.838.942,99	45.004.073,45	8.838.942,99	45.004.073,45	8.838.942,99	45.004.073,45	45.004.073,45	45.004.073,45	566.034,55	566.034,55	566.034,55	566.034,55




GOVERNO MUNICIPAL DE GUAJUBÁ
Relatório Resumido de Execução Orçamentária
Demonstrativo da Execução das Despesas por Função/Subfunção
Orçamento Fiscal e da Seguridade Social

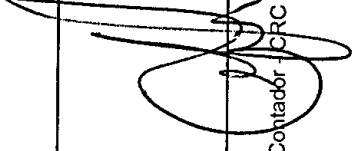
Período: Janeiro a Dezembro de 2014/Bimestre: Novembro e Dezembro


RR00 - Anexo II (RE - Art. 52, inciso II, alínea "c")

R\$ 1,00


KAIO VIRGÍNIO GURGEL NOGUEIRA
PREFEITO MUNICIPAL


ANTÔNIO UILA GOMES DA SILVA
CONTROLADOR GERAL


Contador - CRC 0480-PJ


CARLOS ALBERTO NOGUEIRA DA SILVA
SECRETÁRIO DE PLANEJ. ADM. E FINANÇAS

GOVERNO MUNICIPAL DE GUAÍUBÁ
Relatório Resumido de Execução Orçamentária
Demonstrativo da Receita Corrente Líquida
Orçamento Fiscal e da Seguridade Social

Período: Janeiro a Dezembro de 2014/Bimestre: Novembro e Dezembro

RR00 - Anexo III (RE - Art. 53 - inciso I)

Especificação	Evolução da Receita Realizada nos Últimos 12 Meses												Total (Últimos 12 Meses)	Previsão Atualizada do Exercício
	Jan/2014	Fev/2014	Março/2014	Abril/2014	Maior/2014	Junho/2014	Julho/2014	Agosto/2014	Setembro/2014	Outubro/2014	Novembro/2014	Dezembro/2014		
cc (I)	4.099.613,71	4.416.096,66	3.287.381,16	3.638.689,57	4.411.743,67	3.251.826,10	3.315.476,44	3.463.334,56	3.282.428,99	3.686.333,94	3.739.947,69	5.218.217,33	45.813.089,82	45.040.856,00
Receita Tributária	111.742,36	56.251,51	46.539,55	82.002,46	66.225,53	71.501,79	147.285,80	54.829,44	94.755,00	140.923,07	91.649,49	619.168,47	1.582.874,47	578.000,00
Imposto sobre a Prop	25,77	0,00	0,00	0,00	18,00	0,00	4.391,56	1.555,26	1.553,02	232,03	259,15	175,37	8.210,16	50.000,00
IRRF REND. TRABALHO	44.384,39	7.472,60	18.568,33	21.959,58	31.096,59	22.595,67	24.360,17	25.944,04	23.142,17	48.289,85	23.710,23	274.884,84	566.408,46	100.000,00
Imposto de Renda Ret	682,33	4.564,81	7.902,74	7.591,07	281,82	327,97	6.739,30	449,89	328,02	6.849,42	1.236,35	0,00	36.953,72	90.000,00
Imposto sobre Transm	0,00	9.439,88	963,90	0,00	0,00	0,00	14.056,39	0,00	0,00	0,00	0,00	80,10	24.540,27	3.000,00
Imposto sobre Servic	59.770,57	31.802,87	17.951,12	49.177,78	33.909,08	48.098,97	95.832,96	26.283,52	19.456,65	127.695,87	65.896,67	342.711,38	918.587,44	300.000,00
Outras Taxas pelo Ex	6.879,30	2.936,35	1.153,46	3.274,03	899,54	479,18	1.660,42	596,73	50.275,14	-48.844,10	547,09	1.316,78	21.173,92	25.000,00
Outras Taxas pela Pr	0,00	35,00	0,00	0,00	20,50	0,00	245,00	0,00	0,00	6.700,00	0,00	0,00	7.000,50	10.000,00
Receitas de Contribuições	43.600,78	52.441,46	61.343,84	57.291,45	54.586,35	59.646,98	9.911,68	0,00	72.938,27	71.861,95	76.174,84	74.803,72	701.403,00	700.000,00
Contribuição para o	43.600,78	52.441,46	61.343,84	57.291,45	54.586,35	59.646,98	0,00	72.938,27	71.861,95	76.174,84	76.174,84	74.803,72	701.403,00	700.000,00
Receita Patrimonial	23.090,08	29.318,64	29.153,56	31.155,33	40.821,76	38.497,37	101.722,25	30.272,43	31.630,55	31.710,25	25.407,45	25.408,72	438.188,39	189.000,00
FUNDEB	3.174,18	6.784,30	7.367,15	7.710,13	11.020,68	11.081,53	9.911,68	0,00	6.600,10	5.456,46	4.068,56	3.273,25	76.448,02	60.000,00
Rec. de Rem. de Dep.	6.349,98	6.253,03	7.461,11	7.627,27	12.348,30	10.165,75	10.387,85	8.000,27	10.202,52	8.915,28	5.922,73	6.301,84	89.935,73	10.000,00
Rec. de Rec. de Dep.	3.191,33	5.906,25	3.501,67	3.289,38	3.144,08	2.740,69	2.908,58	2.501,86	1.911,09	2.345,87	1.833,55	2.002,26	35.276,61	5.000,00
Rem. de Outros Dep.	0,00	0,00	5,06	1,81	0,00	2,28	49,92	0,35	61,92	0,00	0,00	62,41	183,75	23.000,00
Remuneração de Dep B	6.959,30	6.344,74	6.270,56	7.670,21	8.415,03	9.932,74	8.640,30	15.788,79	8.638,10	10.510,44	9.589,33	10.328,81	109.088,35	89.000,00
Remuneração de Dep b	3.225,98	3.947,77	3.790,04	4.791,91	5.849,74	4.296,75	69.514,91	3.286,70	3.600,05	3.805,53	3.334,11	2.803,43	112.246,92	0,00
Rem de dep banc infr	150,17	73,49	755,03	63,15	18,60	180,82	124,95	661,12	616,42	624,76	602,42	637,31	4.508,24	0,00
REMUNERAÇÃO DE DEP	3,32	0,69	0,02	0,73	18,62	26,55	10,08	0,00	0,00	0,00	0,00	0,00	60,01	0,00
REMUNERAÇÃO DE DEP	24,77	0,45	2,53	0,74	2,37	6,06	0,36	0,70	0,00	0,51	0,00	0,00	38,49	0,00
Remuneração de Dep b	11,05	7,92	0,00	0,00	4,34	64,20	173,62	32,64	0,35	51,40	46,75	0,00	392,27	0,00
Receita Agropecuária	0,00	0,00	0,00	0,00	0,00	0,00	0,00	0,00	0,00	0,00	0,00	0,00	0,00	0,00
Receita Industrial	0,00	0,00	0,00	0,00	0,00	0,00	0,00	0,00	0,00	0,00	0,00	0,00	0,00	0,00
Receita de Serviços	3.340,00	0,00	64.977,64	20.207,32	14.630,52	14.630,52	23.913,04	14.630,52	16.725,21	9.282,52	15.967,52	14.853,61	213.158,42	302.000,00
Outros Serviços de S	0,00	0,00	64.977,64	9.282,52	9.282,52	9.282,52	18.565,04	9.282,52	9.282,52	9.282,52	9.282,52	8.168,61	156.688,93	300.000,00
Outros Serviços	3.340,00	0,00	0,00	10.924,80	5.348,00	5.348,00	5.348,00	5.348,00	7.442,69	0,00	6.685,00	6.685,00	56.469,49	2.000,00
Transferências Correntes	3.913.246,64	4.267.862,08	3.077.850,65	3.445.827,61	4.217.360,57	3.051.059,05	3.032.747,36	3.281.796,89	3.054.083,12	3.416.748,53	3.516.651,32	4.474.235,46	42.749.489,28	43.171.856,00
Cota-Parte do Fundo	1.686.331,22	1.800.755,09	1.068.199,04	1.219.169,34	1.624.693,05	1.218.414,91	1.046.464,25	1.271.276,02	1.114.379,73	1.053.203,61	1.394.049,64	2.242.197,84	16.739.133,74	16.855.000,00
Cota-Parte do Impost	30,22	436,31	0,00	340,32	50,21	1.464,61	110,13	251,03	207,57	1.983,62	131,77	248,03	5.255,82	5.000,00
SIMPLES	1.212,31	563,59	1.194,53	1.543,45	1.549,60	1.198,90	662,63	571,47	754,64	1.074,51	1.150,13	1.893,78	13.369,54	15.000,00
Cota-Parte da Compen	216,52	218,20	220,01	221,69	223,33	226,48	226,93	228,67	231,40	232,55	234,48	236,50	2.716,76	3.000,00
Cota-Parte do Fundo	19.618,68	0,00	21.647,18	21.212,99	19.635,61	21.074,25	19.591,70	21.079,62	21.531,34	43.046,68	20.849,18	20.627,33	249.914,56	230.000,00
Piso de Atenção Basi	57.696,33	57.696,33	57.696,33	57.696,33	0,00	115.392,66	57.696,33	57.696,33	57.696,33	57.696,33	57.696,33	57.696,33	692.355,96	761.587,00
Saúde da Família	62.780,00	62.780,00	62.780,00	62.780,00	69.475,00	69.475,00	69.475,00	69.475,00	69.475,00	69.475,00	69.475,00	69.475,00	737.445,00	1.152.000,00
Agentes Comunitários	37.050,00	39.546,00	38.532,00	39.546,00	39.546,00	39.546,00	39.546,00	39.546,00	39.546,00	39.546,00	39.546,00	30.105,00	471.042,00	489.060,00
Saúde Bucal	30.105,00	0,00	60.210,00	26.760,00	30.105,00	0,00	0,00	30.105,00	30.105,00	30.105,00	26.760,00	30.105,00	324.465,00	361.000,00
nasf	20.000,00	0,00	40.000,00	0,00	20.000,00	20.000,00	20.000,00	20.000,00	40.000,00	20.000,00	20.000,00	20.000,00	240.000,00	200.000,00
CEO	0,00	21.450,00	19.800,00	9.900,00	9.900,00	0,00	19.800,00	9.900,00	0,00	9.900,00	9.900,00	9.900,00	120.450,00	100.000,00

Out

GOVERNO MUNICIPAL DE GUAJUBÁ
Relatório Resumido de Execução Orçamentária
Demonstrativo da Receita Corrente Líquida
Orçamento Fiscal e da Seguridade Social

Período: Janeiro a Dezembro de 2014/Bimestre: Novembro e Dezembro

	R\$ 1,00																			
BBEO - Anexo III (LRE, Art. 53 - inciso I)	22.000,00	0,00	0,00	0,00	0,00	0,00	0,00	0,00	0,00	0,00	0,00	0,00	0,00	0,00	0,00	0,00	0,00	0,00	305.400,00	30.000,00
Outros Programas Fin	58.934,69	42.240,17	42.240,17	42.240,17	42.240,17	42.152,58	42.152,58	42.152,58	42.152,58	42.152,58	42.152,58	42.152,58	42.152,58	42.152,58	42.152,58	42.152,58	42.152,58	42.152,58	510.096,40	556.380,00
Límite Financeiro da	28.305,00	28.305,00	28.305,00	28.305,00	28.305,00	28.305,00	28.305,00	28.305,00	28.305,00	28.305,00	28.305,00	28.305,00	28.305,00	28.305,00	28.305,00	28.305,00	28.305,00	28.305,00	331.123,21	373.000,00
REDE SAUDE	0,00	0,00	0,00	0,00	0,00	0,00	0,00	0,00	0,00	0,00	0,00	0,00	0,00	0,00	0,00	0,00	0,00	0,00	105.508,57	10.000,00
Outros Programas Fin	64.915,48	13.524,06	27.048,12	13.524,06	27.048,12	13.524,06	13.524,06	13.524,06	13.524,06	13.524,06	13.524,06	13.524,06	13.524,06	13.524,06	13.524,06	13.524,06	13.524,06	13.524,06	200.156,08	10.000,00
Vigilância Epidemiol	4.681,65	0,00	1.717,80	0,00	499,80	0,00	4.682,00	4.682,00	4.682,00	4.682,00	4.682,00	4.682,00	4.682,00	4.682,00	4.682,00	4.682,00	4.682,00	4.682,00	3.671,55	28.847,40
Vigilância Sanitaria	0,00	0,00	0,00	0,00	0,00	0,00	0,00	0,00	0,00	0,00	0,00	0,00	0,00	0,00	0,00	0,00	0,00	0,00	12.983,10	15.000,00
gerenciamento de ris	16.800,00	16.800,00	16.800,00	16.800,00	16.800,00	16.800,00	16.800,00	16.800,00	16.800,00	16.800,00	16.800,00	16.800,00	16.800,00	16.800,00	16.800,00	16.800,00	16.800,00	16.800,00	168.000,00	160.000,00
CRAS	6.500,00	6.500,00	6.500,00	6.500,00	6.500,00	6.500,00	6.500,00	6.500,00	6.500,00	6.500,00	6.500,00	6.500,00	6.500,00	6.500,00	6.500,00	6.500,00	6.500,00	6.500,00	45.500,00	60.000,00
CREAS	2.074,59	2.074,59	2.074,59	2.074,59	2.074,59	2.074,59	2.074,59	2.074,59	2.074,59	2.074,59	2.074,59	2.074,59	2.074,59	2.074,59	2.074,59	2.074,59	2.074,59	2.074,59	16.161,73	35.000,00
IGD SUAS	24.000,00	165.328,61	12.450,85	0,00	12.075,10	0,00	12.075,10	11.969,66	11.969,66	11.969,66	11.969,66	11.969,66	11.969,66	11.969,66	11.969,66	11.969,66	11.969,66	11.969,66	358.220,74	80.000,00
OUTRAS TRANSF. DE RE	83.683,97	0,00	81.290,82	45.886,78	45.508,62	46.167,13	46.167,13	47.631,67	48.243,96	48.243,96	48.243,96	48.243,96	48.243,96	48.243,96	48.243,96	48.243,96	48.243,96	48.243,96	595.936,60	562.000,00
Transferências do Sa	0,00	0,00	57.186,00	57.186,00	57.186,00	82.818,00	82.818,00	63.594,00	63.594,00	63.594,00	63.594,00	63.594,00	63.594,00	63.594,00	63.594,00	63.594,00	63.594,00	63.594,00	572.346,00	577.698,00
Transferências Diret	0,00	0,00	0,00	0,00	0,00	0,00	0,00	0,00	0,00	0,00	0,00	0,00	0,00	0,00	0,00	0,00	0,00	0,00	103.294,40	151.093,00
Tran.Dir.FNDE Ref.a	0,00	0,00	0,00	0,00	0,00	0,00	0,00	0,00	0,00	0,00	0,00	0,00	0,00	0,00	0,00	0,00	0,00	0,00	341.549,19	80.000,00
Outras Transf. Dir.	1.197,12	1.197,12	1.197,12	1.197,12	1.197,12	1.197,12	1.197,12	1.197,12	1.197,12	1.197,12	1.197,12	1.197,12	1.197,12	1.197,12	1.197,12	1.197,12	1.197,12	1.197,12	2.384,24	17.540,00
Transferencia Financ	0,00	0,00	0,00	0,00	0,00	0,00	0,00	0,00	0,00	0,00	0,00	0,00	0,00	0,00	0,00	0,00	0,00	0,00	316.409,28	380.000,00
AFM	2.771,60	0,00	0,00	0,00	0,00	0,00	0,00	0,00	0,00	0,00	0,00	0,00	0,00	0,00	0,00	0,00	0,00	0,00	2.771,60	200.000,00
DEMAIS TRANSFERENCIAS DA	360.109,85	301.191,53	338.638,99	325.840,62	312.361,60	315.164,69	315.164,69	334.820,13	331.831,75	331.831,75	331.831,75	331.831,75	331.831,75	331.831,75	331.831,75	331.831,75	331.831,75	331.831,75	408.728,83	4.491.000,00
Cota-Parte do ICMS	29.907,24	76.363,44	28.308,50	31.346,85	27.478,96	8.884,44	8.884,44	5.884,30	4.901,35	4.901,35	4.901,35	4.901,35	4.901,35	4.901,35	4.901,35	4.901,35	4.901,35	4.901,35	229.738,37	184.000,00
Cota-Parte do IPVA	1.181,76	1.000,52	977,63	1.066,03	1.159,48	858,04	858,04	1.134,56	1.169,43	1.169,43	1.169,43	1.169,43	1.169,43	1.169,43	1.169,43	1.169,43	1.169,43	1.169,43	1.335,29	20.000,00
Cota-Parte do Contr	3.964,63	0,00	0,00	0,00	0,00	0,00	0,00	0,00	0,00	0,00	0,00	0,00	0,00	0,00	0,00	0,00	0,00	0,00	3.964,63	80.000,00
Cota-Parte Royalties	2.863,85	0,00	714,71	1.559,51	1.505,11	777,61	777,61	1.523,38	2.914,10	2.914,10	2.914,10	2.914,10	2.914,10	2.914,10	2.914,10	2.914,10	2.914,10	2.914,10	2.854,43	15.000,00
Outras Transferencia	0,00	0,00	0,00	0,00	0,00	36.863,00	36.863,00	0,00	36.863,00	36.863,00	36.863,00	36.863,00	36.863,00	36.863,00	36.863,00	36.863,00	36.863,00	36.863,00	110.589,00	160.000,00
Transf.Recur.do Fund	1.064.266,56	1.094.758,61	838.265,14	872.472,72	1.219.140,71	827.167,05	827.167,05	790.328,41	862.851,51	862.851,51	862.851,51	862.851,51	862.851,51	862.851,51	862.851,51	862.851,51	862.851,51	862.851,51	1.054.544,29	10.323.498,00
Transferencia de Rec	220.048,37	515.530,91	218.619,16	218.619,16	568.390,59	220.158,58	220.158,58	220.992,84	218.619,16	218.619,16	218.619,16	218.619,16	218.619,16	218.619,16	218.619,16	218.619,16	218.619,16	218.619,16	3.275.455,41	3.441.000,00
Transferen.de Conven	0,00	0,00	0,00	0,00	0,00	0,00	0,00	0,00	0,00	0,00	0,00	0,00	0,00	0,00	0,00	0,00	0,00	0,00	53.846,94	50.000,00
Outras Transferencia	0,00	0,00	0,00	0,00	0,00	30.000,00	30.000,00	40.000,00	0,00	0,00	0,00	0,00	0,00	0,00	0,00	0,00	0,00	0,00	70.000,00	0,00
Outras Receitas Correntes	4.593,85	10.222,97	7.515,92	2.205,40	18.118,94	16.490,39	16.490,39	9.807,99	8.867,01	8.867,01	8.867,01	8.867,01	8.867,01	8.867,01	8.867,01	8.867,01	8.867,01	8.867,01	9.747,35	127.996,26
Multas e Juros de Mo	0,00	0,00	0,00	0,00	0,00	0,00	0,00	0,00	1.440,76	1.440,76	1.440,76	1.440,76	1.440,76	1.440,76	1.440,76	1.440,76	1.440,76	1.440,76	0,00	1.000,00
Multas e Juros de Mo	0,00	0,00	0,00	0,00	0,00	0,00	0,00	18,02	20,00	20,00	20,00	20,00	20,00	20,00	20,00	20,00	20,00	20,00	38,02	1.000,00
Multas Aplicadas Pel	0,00	1.444,33	0,00	532,05	537,37	542,69	542,69	548,01	0,00	0,00	0,00	0,00	0,00	0,00	0,00	0,00	0,00	0,00	3.604,45	6.000,00
Outras Restituições	4.548,85	8.778,64	7.515,92	1.673,35	17.581,57	15.926,95	15.926,95	9.185,96	7.177,72	7.177,72	7.177,72	7.177,72	7.177,72	7.177,72	7.177,72	7.177,72	7.177,72	7.177,72	9.273,45	121.779,72
Receita da Dívida AI	45,00	0,00	0,00	0,00	0,00	20,75	20,75	56,00	228,53	228,53	228,53	228,53	228,53	228,53	228,53	228,53	228,53	228,53	473,90	30.000,00
Deduções (II)	415.746,65	436.189,18	287.224,32	315.791,92	393.388,08	309.196,85	309.196,85	277.922,03	322.125,25	322.125,25	322.125,25	322.125,25	322.125,25	322.125,25	322.125,25	322.125,25	322.125,25	322.125,25	389.248,77	4.080.682,11





GOVERNO MUNICIPAL DE GUAJUBÁ
Relatório Resumido de Execução Orçamentária
Demonstrativo da Receita Corrente Líquida
Orçamento Fiscal e da Seguridade Social

Período: Janeiro a Dezembro de 2014/Bimestre: Novembro e Dezembro

	R\$ 1.00.												
RRÉO - Anexo III/LRE - Art. 53, inciso II	0,00	0,00	0,00	0,00	0,00	0,00	0,00	0,00	0,00	0,00	0,00	0,00	0,00
Contrib. Plano Previdência	0,00	0,00	0,00	0,00	0,00	0,00	0,00	0,00	0,00	0,00	0,00	0,00	0,00
Compensação Regime Previdência	0,00	0,00	0,00	0,00	0,00	0,00	0,00	0,00	0,00	0,00	0,00	0,00	0,00
Deduções FUNDEB	415.746,65	436.189,18	287.224,32	315.791,92	393.388,08	309.196,85	277.922,03	322.125,25	295.776,01	284.016,84	354.054,27	389.248,71	4.080.682,11
Deduções da Receita Patrimonial	0,00	0,00	0,00	0,00	0,00	0,00	0,00	0,00	0,00	0,00	0,00	0,00	0,00
Compensação Previdênciaria Entre	0,00	0,00	0,00	0,00	0,00	0,00	0,00	0,00	0,00	0,00	0,00	0,00	0,00
Receita Corrente Líquida (III)-(II)	3.683.867,06	3.979.907,48	3.000.156,84	3.322.897,65	4.018.355,59	2.942.629,25	3.037.554,41	3.141.209,31	2.986.650,98	3.404.317,10	3.385.893,42	4.828.968,62	41.732.407,71
													48.908.856,00


KAIQ VIRGÍNIO GURGEL NOGUEIRA
PREFEITO MUNICIPAL


Contador - CRC 0480-PJ


ANTONIO UILA GOMES DA SILVA
CONTROLADOR GERAL


CARLOS ALBERTO NOGUEIRA DA SILVA
SECRETÁRIO DE PLANEJ. ADM. E FINANÇAS

GOVERNO MUNICIPAL DE GUAJUBA
Relatório Resumido de Execução Orçamentária
Demonstrativo das Receitas e Despesas Previdenciárias do Regime Próprio de Previdência dos Servidores
Orçamento da Seguridade Social

Período: Janeiro a Dezembro de 2014/Bimestre: Novembro e Dezembro

Receitas	Previsão Inicial	Previsão Atualizada	Receitas Realizadas		Até o Bimestre 2013
			No Bimestre	Até o Bimestre 2014	
R\$ 1,00					
Receitas Previdenciárias (Exceto Intra-Orçamentárias) (I)					
(-) Deduções da Receita					
Deduções da Receita Patrimonial			0,00	0,00	
Receitas Previdenciárias (Intra-Orçamentárias) (II)					
Receitas Intra-Orçamentárias	0,00	0,00	0,00	0,00	0,00
Total das Receitas Previdenciárias - RPPS (III) = (I + II)	0,00	0,00	0,00	0,00	0,00
Despesas					
Despesas Liquidadas					
Despesas Previdenciárias (Exceto Intra-Orçamentárias) (IV)	Dotação Inicial	Dotação Atualizada	No Bimestre	Até o Bimestre 2014	Até o Bimestre 2013
Despesas Previdenciárias (Intra-Orçamentárias) (V)					
Despesas Intra-Orçamentárias	0,00	0,00	0,00	0,00	0,00
Total das Despesas Previdenciárias - RPPS (VI) = (IV + V)	0,00	0,00	0,00	0,00	0,00
Resultado Previdenciário - RPPS (VII) = (III - IV)	0,00	0,00	0,00	0,00	0,00
Aportes de Recursos para o Regime Próprio de Previdência do Servidor					
Receitas Realizadas					
	Previsão Inicial	Previsão Atualizada	No Bimestre	Até o Bimestre 2014	Até o Bimestre 2013
	---	---	---	---	---
Reserva Orçamentária do RPPS					
Previsão Orçamentária					
Valor					0,00
Bens e Direitos do RPPS					
Período de Referência					
			2014		2013
Caixa				0,00	0,00
Banco		0,00	0,00	0,00	0,00
Investimentos					
Outros Bens e Direitos					
Receitas Intra-Orçamentárias					
Receitas Realizadas					
	Previsão Inicial	Previsão Atualizada	No Bimestre	Até o Bimestre 2014	Até o Bimestre 2013

GOVERNO MUNICIPAL DE GUAÍUBA
Relatório Resumido de Execução Orçamentária
Demonstrativo do Resultado Nominal
Orçamento Fiscal e da Seguridade Social

Período: Janeiro a Dezembro / Bimestre: Novembro a Dezembro de 2014

RRFO - Anexo V (LRF Art. 53 inciso III)

R\$ 1,00

DÍVIDA FISCAL LÍQUIDA	SALDO		
	Em 31/Dez/2013 (a)	Em Outubro (b)	Em Dezembro (c)
DÍVIDA CONSOLIDADA (I)	15.047.751,66	14.741.992,28	4.202.571,13
DEDUÇÕES (II)			
Disponibilidade de Caixa Bruta	3.453.074,35	4.157.532,41	3.477.994,61
Demais Haveres Financeiros			3.139.832,31
(-) Restos a Pagar Processados (Exceto Precatórios)	1.421.509,22	344.275,31	338.162,30
DÍVIDA CONSOLIDADA LÍQUIDA (III) = (I - II)	13.016.186,53	10.928.735,18	1.068.851,83
RECEITAS DE PRIVATIZAÇÕES (IV)			
PASSIVOS RECONHECIDOS (V)			
DÍVIDA FISCAL LÍQUIDA (VI) = (III + IV - V)	13.016.186,53	10.928.735,18	1.062.738,82

RESULTADO NOMINAL	PERÍODO DE REFERÊNCIA	
	No Bimestre (c-b)	Até o Bimestre (c-a)
DÍVIDA CONSOLIDADA (I)	0,00	0,00

DISCRIMINAÇÃO DA META FISCAL	VALOR CORRENTE
META DE RESULTADO NOMINAL FIXADA NO ANEXO DE METAS FISCAIS DA LDO PARA O EXERCÍCIO DE REFERÊNCIA	0,00

REGIME PREVIDENCIÁRIO

DÍVIDA FISCAL LÍQUIDA PREVIDENCIÁRIA	SALDO		
	Em 31/Dez/2013	Em Outubro	Em Dezembro
DÍVIDA CONSOLIDADA PREVIDENCIÁRIA (VII)	0,00	0,00	0,00
Passivo Atuarial			
Demais Dívidas			
DEDUÇÕES (II)			
Disponibilidade de Caixa Bruta	0,00	0,00	0,00
Investimentos			
Demais Haveres Financeiros			
(-) Restos a Pagar Processados	0,00	0,00	0,00
DÍVIDA CONSOLIDADA LÍQUIDA (VIII)			
PREVIDENCIÁRIA (IX) = (VII - VIII)	0,00	0,00	0,00
PASSIVOS RECONHECIDOS (X)			
DÍVIDA FISCAL LÍQUIDA PREVIDENCIÁRIA (XI)=(IX-X)	0,00	0,00	0,00


GOVERNO MUNICIPAL DE GUAJUBA
Relatório Resumido de Execução Orçamentária
Demonstrativo do Resultado Nominal
Orçamento Fiscal e da Seguridade Social

Período: Janeiro a Dezembro / Bimestre: Novembro a Dezembro de 2014

RREO - Anexo V (LRF, Art. 53, inciso III)

R\$ 1,00


KAIQ VIRGINIO GURGEL NOGUEIRA
PREFEITO MUNICIPAL


Contador - CRC 0480-PJ


ANTONIO UILA GOMES DA SILVA
CONTROLADOR GERAL


CARLOS ALBERTO NOGUEIRA DA SILVA
SECRETARIO DE PLANEJ. ADM. E FINANÇAS

GOVERNO MUNICIPAL DE GUAÍUBA
Relatório Resumido de Execução Orçamentária
Demonstrativo do Resultado Primário
Orçamento Fiscal e da Seguridade Social

Período: Janeiro a Dezembro de 2014/Bimestre: Novembro e Dezembro

RREQ - Anexo VI (LRF, Art. 53, inciso III)

R\$ 1,00

Receitas	Previsão Atualizada	Receitas Realizadas		
		No Bimestre	Até Bimestre 2014	Até Bimestre 2013
Receitas Primárias Correntes (I)	40.543.348,00	8.164.045,48	44.631.598,45	0,00
Receitas Tributárias	578.000,00	710.817,96	1.582.874,47	0,00
Receitas de Contribuições	700.000,00	150.978,56	701.403,00	0,00
Receitas Previdenciárias	0,00	0,00	0,00	0,00
Outras Receitas de Contribuições	700.000,00	150.978,56	701.403,00	0,00
Receita Patrimonial Líquida	2.000,00	-0,39	0,00	0,00
Receita Patrimonial	189.000,00	50.816,17	438.188,39	0,00
(-) Aplicações Financeiras	(187.000,00)	(50.816,56)	(438.188,39)	(0,00)
Receita de Serviços	302.000,00	30.821,13	213.158,42	0,00
Transferências Correntes	38.861.348,00	7.247.583,80	42.006.166,30	0,00
Convênios	360.000,00	30.616,20	123.846,94	0,00
Outras Transferências Correntes	42.811.856,00	7.960.270,58	42.625.622,34	0,00
Demais Receitas Correntes	100.000,00	23.844,42	127.996,26	0,00
Dívida Ativa	30.000,00	546,54	1.050,13	0,00
Diversas Receitas Correntes	70.000,00	23.297,88	126.946,13	0,00
Receitas de Capital (II)	2.350.942,00	0,00	2.286.721,50	0,00
Operações de Crédito (III)	0,00	0,00	0,00	0,00
Amortização de Empréstimos (IV)	0,00	0,00	0,00	0,00
Alienação de Bens (V)	0,00	0,00	0,00	0,00
Transferências de Capital	2.350.942,00	0,00	2.286.721,50	0,00
Convênios	1.335.000,00	0,00	2.231.334,01	0,00
Outras Transferências de Capital	1.015.942,00	0,00	55.387,49	0,00
Outras Receitas de Capital	0,00	0,00	0,00	0,00
Receitas Primárias de Capital (VI) = (II - III - IV - V)	2.350.942,00	0,00	2.286.721,50	0,00
Receita Primária Total (VII) = (I + VI)	42.894.290,00	8.164.045,48	46.918.319,95	0,00

Despesas	Dotação Atualizada	Despesas Liquidadas		
		No Bimestre	Até Bimestre 2014	Até Bimestre 2013
Despesas Correntes (VIII)	41.940.649,00	8.287.302,56	41.669.074,50	264.816,32
Pessoal e Encargos Sociais	26.024.928,00	4.771.206,65	25.900.073,12	193.057,93
Juros e Encargos da Dívida (IX)	0,00	0,00	0,00	0,00
Outras Despesas Correntes	15.915.721,00	3.516.095,91	15.769.001,38	71.758,39
Despesas Primárias Correntes (X) = (VIII - IX)	41.940.649,00	8.287.302,56	41.669.074,50	264.816,32
Despesas Capital (XI)	3.628.959,00	551.640,43	3.334.998,95	0,00
Investimentos	3.272.140,00	500.973,10	2.978.572,24	0,00
Inversões Financeiras	0,00	0,00	0,00	0,00
Concessão de Empréstimos (XII)	0,00	0,00	0,00	0,00
Aquisição de Título de Capital já Integralizado (XIII)	0,00	0,00	0,00	0,00
Demais Inversões Financeiras	0,00	0,00	0,00	0,00
Amortização da Dívida (XIV)	356.819,00	50.667,33	356.426,71	0,00
Despesas Primárias de Capital (XV) = (XI - XII - XIII - XIV)	3.272.140,00	500.973,10	2.978.572,24	0,00
Reserva de Contingência (XVI)	500,00	---	---	---
Reserva do RPPS (XVII)	0,00	---	---	---
Despesa Primária Total (XVIII) = (X + XV + XVI + XVII)	45.213.289,00	8.788.275,66	44.647.646,74	264.816,32
Resultado Primário (XIX) = (VII - XVIII)	-2.318.999,00	-624.230,18	2.270.673,21	-264.816,32
Saldo de Exercício Anteriores	---	---	---	---


Discriminação da Meta Fiscal	Valor Corrente
Meta de Resultado Primário Fixada no Anexo de Metas Fiscais da LDO para o Exercício de Referência	0,00


GOVERNO MUNICIPAL DE GUAJUBA
Relatório Resumido de Execução Orçamentária
Demonstrativo do Resultado Primário
Orçamento Fiscal e da Seguridade Social


Período: Janeiro a Dezembro de 2014/Bimestre: Novembro e Dezembro

RREO - Anexo VI (LRF, Art. 53, inciso III)

R\$ 1,00


KAIO VIRGÍNIO GURGEL NOGUEIRA
PREFEITO MUNICIPAL


Contador - CRC 01480-RJ


ANTONIO UILA GOMES DA SILVA
CONTROLADOR GERAL


CARLOS ALBERTO NOGUEIRA DA SILVA
SECRETARIO DE PLANEJ. ADM. E FINANÇAS

GOVERNO MUNICIPAL DE GUAJUBA

Relatório Resumido de Execução Orçamentária

Restos a Pagar por Poder e Órgão

Orçamento Fiscal e da Seguridade Social

Período: Janeiro a Dezembro de 2014/Bimestre: Novembro e Dezembro

REO - Anexo VII (LRF, Art. 52, inciso I, alíneas "a" e "b" do inciso II e §1º)

RREO - Anexo VII (LRF, art. 53, inciso V)

R\$ 1,00

PODER/ÓRGÃO	RESTOS A PAGAR PROCESSADOS				RESTOS A PAGAR NÃO PROCESSADOS					
	Inscritos		Cancelados	Pagos	A Pagar	Inscritos		Cancelados	Pagos	A Pagar
	Em Exercícios Anteriores	Em 31 de Dezembro de 2013				Em Exercícios Anteriores	Em 31 de Dezembro de 2013			
EXECUTIVO										
RESTOS A PAGAR (EXCETO INTRA-ORÇAMENTÁRIOS) (I)										
Gabinete do Prefeito	0,00	51.122,59	0,00	51.121,87	0,72	0,00	0,00	0,00	0,00	0,00
Procuradoria Geral do Município	0,00	6.440,00	0,00	6.440,00	0,00	808,99	0,00	808,99	0,00	808,99
Sec. de Planejamento, Adm. e Finanças	0,00	77.275,73	0,00	26.202,86	51.072,87	0,00	0,00	0,00	0,00	0,00
Secretaria de Educação e Desporto	0,00	0,00	0,00	0,00	0,00	0,00	0,00	0,00	0,00	0,00
Fundo Municipal de Educacao	0,00	567.748,66	0,00	457.316,90	110.431,76	0,00	88.753,55	0,00	53.280,48	35.473,07
Fundo Municipal de Saude	0,00	431.235,31	0,00	319.449,77	111.785,54	0,00	61.722,11	0,00	36.805,06	24.917,05
Fundo Municipal de Assistencia Social	0,00	90.678,91	0,00	67.734,46	22.944,45	0,00	0,00	0,00	0,00	0,00
Fundo M. dos Direitos Crianca/Adolescent	0,00	1.060,33	0,00	0,00	1.060,33	0,00	0,00	0,00	0,00	0,00
Sec. de Turismo e Deserv. Economico	0,00	4.222,00	0,00	4.222,00	0,00	0,00	0,00	0,00	0,00	0,00
Sec. de Infra-Estrutura e Habitacao	0,00	72.934,52	0,00	60.746,52	12.188,00	0,00	74.153,31	0,00	26.949,56	47.203,75
Fundo Municipal de Cultura	0,00	88.058,88	0,00	59.462,05	28.596,83	0,00	0,00	0,00	0,00	0,00
Sec. de Agric. Pecuaria e Meio Ambiente	0,00	8.188,94	0,00	8.107,14	81,80	0,00	0,00	0,00	0,00	0,00
Reserva de Contingencia	0,00	0,00	0,00	0,00	0,00	0,00	0,00	0,00	0,00	0,00
LEGISLATIVO										
Camara Municipal de Guajuba	0,00	22.543,35	0,00	22.543,35	0,00	3.042,30	0,00	2.746,55	0,00	295,75
RESTOS A PAGAR (INTRA-ORÇAMENTÁRIOS) (II)										
TOTAL (III) = (I + II)	0,00	1.421.509,22	0,00	1.083.346,92	338.162,30	0,00	228.480,26	0,00	119.781,65	178.598,61

GOVERNO MUNICIPAL DE GUAJUUBA


Relatório Resumido de Execução Orçamentária


Restos a Pagar por Poder e Órgão


Orçamento Fiscal e da Seguridade Social

Período: Janeiro a Dezembro de 2014/Bimestre: Novembro e Dezembro

!REO - Anexo VII (LRF, Art. 52, inciso I, alíneas "a" e "b" do inciso II e §1º)


KAIO VIRGÍNIO GURGEL NOGUEIRA
PREFEITO MUNICIPAL


ANTONIO UILA GOMES DA SILVA
CONTROLADOR GERAL


Contador - CRC 0480-PJ


CARLOS ALBERTO NOGUEIRA DA SILVA
SECRETÁRIO DE PLANEJ. ADM. E FINANÇAS

GOVERNO MUNICIPAL DE GUAÍUBA
Relatório Resumido da Execução Orçamentária

Demonstrativo das Receitas e Despesas com Manutenção e Desenvolvimento do Ensino - MDE

Orçamentos Fiscal e da Seguridade Social

Período: Janeiro a Dezembro de 2014/Bimestre: Novembro e Dezembro

PREO - ANEXO VIII (LDB, art. 72)

R\$ 1,00

RECEITAS DO ENSINO

RECEITA RESULTANTE DE IMPOSTOS (caput do art. 212 da Constituição)	PREVISÃO INICIAL	PREVISÃO ATUALIZADA	RECEITAS REALIZADAS		
			No Bimestre	Até o Bimestre	%
- RECEITAS DE IMPOSTOS	573.000,00	573.000,00	709.500,63	1.555.750,18	271,50
Imposto sobre a Propriedade Predial e Territorial Urbana	50.000,00	50.000,00	434,52	8.210,16	16,42
Imposto de Renda Retido nas Fontes Sobre Rendimentos do Trabalho	100.000,00	100.000,00	298.595,07	566.408,46	566,40
Imposto de Renda Retido nas Fontes sobre Outros Rendimentos	90.000,00	90.000,00	1.236,35	36.953,72	41,05
Imposto sobre Transmissão "Inter Vivos" de Bens Imóveis e de Direitos Reais sobre Imóveis	3.000,00	3.000,00	80,10	24.540,27	818,00
Imposto sobre Serviços de Qualquer Natureza	300.000,00	300.000,00	408.608,05	918.587,44	306,19
Receita da Dívida Ativa - IPTU	30.000,00	30.000,00	546,54	1.050,13	3,50
1 - RECEITAS DE TRANSFERÊNCIAS CONSTITUCIONAIS LEGAIS	21.572.540,00	21.572.540,00	4.427.451,85	21.114.376,49	97,87
Cota-Parte do Fundo de Participação dos Municípios	16.855.000,00	16.855.000,00	3.636.247,48	16.739.133,74	99,31
Cota-Parte do Imposto Sobre a Propriedade Territorial Rural	5.000,00	5.000,00	379,80	5.255,82	105,11
Transferência Financeira do ICMS - Desoneração - L.C. Nº 87/96	17.540,00	17.540,00	3.591,36	14.365,44	81,90
Cota-Parte do ICMS	4.491.000,00	4.491.000,00	778.048,70	4.112.368,11	91,56
Cota-Parte do IPVA	184.000,00	184.000,00	6.495,94	229.738,37	124,85
Cota-Parte do IPI sobre Exportação	20.000,00	20.000,00	2.688,57	13.515,01	67,57
1 - TOTAL DAS RECEITAS DE IMPOSTOS (1 + 2)	22.145.540,00	22.145.540,00	5.136.952,48	22.670.126,67	0,00

RECEITAS ADICIONAIS PARA FINANCIAMENTO DO ENSINO	PREVISÃO INICIAL	PREVISÃO ATUALIZADA	RECEITAS REALIZADAS		
			No Bimestre	Até o Bimestre	%
1 - RECEITAS DA APLICAÇÃO FINANCEIRA DE OUTROS RECURSOS VINCULADOS AO ENSINO	0,00	0,00	0,00	0,00	0,00
2 - RECEITA DE TRANSFERÊNCIAS DO FNDE	1.370.791,00	1.370.791,00	177.818,81	1.613.126,19	117,67
Transferências do Salário-Educação	562.000,00	562.000,00	101.313,01	595.936,60	106,03
Transferências Diretas do FNDE referentes ao Programa Nacional de Alimentação Escolar	577.698,00	577.698,00	63.594,00	572.346,00	99,07
Transferências Diretas do FNDE referentes ao Programa Nacional de Apoio ao Transporte do Aluno	151.093,00	151.093,00	12.911,80	103.294,40	68,36
Outras Transferências Diretas do Fundo Nacional do Desenvolvimento da Educação - FNDCE	80.000,00	80.000,00	0,00	341.549,19	426,93
3 - RECEITA DE TRANSFERÊNCIA DE CONVÊNIOS	0,00	0,00	0,00	0,00	0,00
4 - OUTRAS RECEITAS PARA FINANCIAMENTO DO ENSINO	0,00	0,00	0,00	0,00	0,00
1 - TOTAL DAS RECEITAS PARA FINANCIAMENTO DO ENSINO (4 + 5 + 6 + 7 + 8)	1.370.791,00	1.370.791,00	177.818,81	1.613.126,19	117,67

FUNDEB

RECEITA RESULTANTE DE IMPOSTOS (caput do art. 212 da Constituição)	PREVISÃO INICIAL	PREVISÃO ATUALIZADA	RECEITAS REALIZADAS		
			No Bimestre	Até o Bimestre	%
0 - RECEITAS DESTINADAS AO FUNDEB	4.313.708,00	4.313.708,00	743.302,98	4.080.682,11	94,59
Dedução FUNDEB - <Cota-Parte do Fundo >	3.371.000,00	3.371.000,00	585.062,16	3.205.639,14	95,09
Dedução FUNDEB - <Cota-Parte do Imposto >	1.000,00	1.000,00	75,94	1.051,08	105,10
Dedução FUNDEB - <Transferência Financeira >	3.508,00	3.508,00	718,26	2.873,04	81,89
Dedução FUNDEB - <Cota-Parte do ICMS >	898.200,00	898.200,00	155.609,75	822.473,43	91,56
Dedução FUNDEB - <Cota-Parte do IPVA >	36.800,00	36.800,00	1.299,17	45.942,41	124,84
Dedução FUNDEB - <Cota-Parte do IPI sobre Exportação >	4.000,00	4.000,00	537,70	2.703,00	67,57
Dedução FUNDEB - <DED. FUNDEB - IPI E. >	-800,00	-800,00	0,00	0,01	0,00
1 - RECEITAS RECEBIDAS PELO FUNDEB	13.764.498,00	13.764.498,00	2.440.692,87	14.511.988,90	105,43
11.1 - Transferências de Recursos do FUNDEB	10.323.498,00	10.323.498,00	2.003.454,55	11.236.533,49	108,84
11.2 - Complementação da União ao FUNDEB	3.441.000,00	3.441.000,00	437.238,32	3.275.455,41	95,18
2 - RESULTADOS DAS TRANSFERÊNCIAS DO FUNDEB (11.1 - 10)	6.009.790,00	6.009.790,00	1.260.151,57	7.155.851,38	119,06

Acréscimo Resultante das Transferências do FUNDEB


GOVERNO MUNICIPAL DE GUAÍUBA
Relatório Resumido da Execução Orçamentária
Demonstrativo das Receitas e Despesas com Manutenção e Desenvolvimento do Ensino - MDE
Orçamentos Fiscal e da Seguridade Social


Período: Janeiro a Dezembro de 2014/Bimestre: Novembro e Dezembro

RREO - ANEXO VIII (LDB, art. 72)

R\$ 1,00


KAIO VIRGÍNIO GURGEL NOGUEIRA
PREFEITO MUNICIPAL


Contador - CRC 0480-PJ


ANTONIO UILA GOMES DA SILVA
CONTROLADOR GERAL


CARLOS ALBERTO NOGUEIRA DA SILVA
SECRETARIO DE PLANEJ. ADM. E FINANÇAS

GOVERNO MUNICIPAL DE GUAÍUBA
Relatório Resumido da Execução Orçamentária
Demonstrativo das Receitas e Despesas com Manutenção e Desenvolvimento do Ensino - MDE
Orçamentos Fiscal e da Seguridade Social

Período: Janeiro a Dezembro de 2014/Bimestre: Novembro e Dezembro

PREO - ANEXO VIII (LDB, art. 72)

R\$ 1,00

DESPESAS DO FUNDEB	DOTAÇÃO INICIAL	DOTAÇÃO ATUALIZADA	DESPESAS LIQUIDADAS		
			No Bimestre	Até o Bimestre	%
3 - PAGAMENTO DOS PROFISSIONAIS DO MAGISTÉRIO	12.586.498,00	12.496.300,00	1.722.404,97	8.455.210,67	58,26
13.1 - Com Educação Infantil	2.767.000,00	1.447.150,00	221.973,05	1.099.552,57	75,98
13.2 - Com Ensino Fundamental	9.819.498,00	11.049.150,00	1.196.136,51	5.730.479,18	51,86
13.3 - Com Educação Básica	2.571.000,00	2.977.200,00	304.295,41	1.625.178,92	54,58
4 - OUTRAS DESPESAS	12.586.498,00	12.496.300,00	0,00	0,00	0,00
14.1 - Com Educação Infantil	2.767.000,00	1.447.150,00	26.908,64	120.868,79	8,35
14.2 - Com Ensino Fundamental	9.819.498,00	11.049.150,00	685.517,55	3.306.922,18	29,92
14.3 - Com Educação Básica	2.571.000,00	2.977.200,00	141.607,13	838.756,18	28,17
5 - TOTAL DAS DESPESAS DO FUNDEB (13 + 14)	30.314.996,00	30.947.000,00	2.576.438,29	12.721.757,82	41,10

DEDUÇÕES PARA FINS DE LIMITE DO FUNDEB PARA PAGAMENTO DOS PROFISSIONAIS DO MAGISTÉRIO	VALOR
6 - RESTOS A PAGAR INSCRITOS NO EXERCÍCIO SEM DISPONIBILIDADE FINANCEIRA DE RECURSOS DO FUNDEB	1.408.624,55
7 - DESPESAS CUSTEADAS COM O SUPERÁVIT FINANCEIRO DO EXERCÍCIO ANTERIOR DO FUNDEB	0,00
8 - TOTAL DAS DEDUÇÕES CONSIDERADAS PARA FINS DE LIMITE DO FUNDEB (16 + 17)	1.408.624,55
9 - MÍNIMO DE 60% NA REMUNERAÇÃO DO MAGISTÉRIO COM EDUCAÇÃO INFANTIL E ENSINO FUNDAMENTAL (13 / 11) x 100) %	60%

CONTROLE DA UTILIZAÇÃO DE RECURSOS NO EXERCÍCIO SUBSEQUENTE	VALOR
10 - RECURSOS RECEBIDOS DO FUNDEB EM [EXERCÍCIO_ ANTERIOR] QUE NÃO FORAM UTILIZADOS	0,00
11 - DESPESAS CUSTEADAS COM O SALDO DO ITEM 20 ATÉ O 1º TRIMESTRE DE [EXERCÍCIO]	0,00

MANUTENÇÃO E DESENVOLVIMENTO DO ENSINO - DESPESAS CUSTEADAS COM A RECEITA RESULTANTE DE IMPOSTOS E RECURSOS DO FUNDEB

RECEITAS COM AÇÕES TÍPICAS DE MDE	PREVISÃO INICIAL	PREVISÃO ATUALIZADA	RECEITAS REALIZADAS		
			No Bimestre	Até o Bimestre	%
12 - IMPOSTOS E TRANSFERÊNCIAS DESTINADAS À MDE (25% de 3)	5.536.385,00	5.536.385,00	1.284.238,12	5.667.531,66	102,36

DESPESAS COM AÇÕES TÍPICAS DE MDE	DOTAÇÃO INICIAL	DOTAÇÃO ATUALIZADA	DESPESAS LIQUIDADAS		
			No Bimestre	Até o Bimestre	%
13 - EDUCAÇÃO INFANTIL	2.767.000,00	1.447.150,00	276.934,69	1.413.179,00	97,65
14 - ENSINO FUNDAMENTAL	9.819.498,00	11.049.150,00	2.344.735,04	11.027.567,95	99,80
15 - ENSINO MÉDIO	42.000,00	0,00	0,00	0,00	0,00
16 - ENSINO SUPERIOR	0,00	0,00	0,00	0,00	0,00
17 - ENSINO PROFISSIONAL NÃO INTEGRADO AO ENSINO REGULAR	0,00	0,00	0,00	0,00	0,00
18 - OUTRAS	5.014.000,00	6.017.592,00	1.111.304,80	5.988.041,47	99,50
19 - TOTAL DAS DESPESAS COM AÇÕES TÍPICAS DE MDE (23 + 24 + 25 + 26 + 27 + 28)	17.642.498,00	18.513.892,00	3.732.974,53	18.428.788,42	99,54

DEDUÇÕES CONSIDERADAS PARA FINS DE LIMITE CONSTITUCIONAL	VALOR
10 - RESULTADO LÍQUIDO DAS TRANSFERÊNCIAS DO FUNDEB = (12)	7.155.851,38
11 - DESPESAS CUSTEADAS COM A COMPLEMENTAÇÃO DO FUNDEB NO EXERCÍCIO	3.275.455,41
12 - RECEITA DE APLICAÇÃO FINANCEIRA DOS RECURSOS DO FUNDEB ATÉ O BIMESTRE = (50 h)	0,00
13 - DESPESAS CUSTEADAS COM O SUPERÁVIT FINANCEIRO, DO EXERCÍCIO ANTERIOR, DO FUNDEB	0,00
14 - DESPESAS CUSTEADAS COM O SUPERÁVIT FINANCEIRO, DO EXERCÍCIO ANTERIOR, DE OUTROS RECURSOS DE IMPOSTOS	0,00
15 - RESTOS A PAGAR INSCRITOS NO EXERCÍCIO ANTERIOR SEM DISPONIBILIDADE FINANCEIRA DE RECURSOS DE IMPOSTOS VINCULADOS AO	0,00
16 - CANCELAMENTO, NO EXERCÍCIO, DE RESTOS A PAGAR INSCRITOS COM DISPONIBILIDADE FINANCEIRA DE RECURSOS DE IMPOSTOS VINCUL	0,00
17 - TOTAL DAS DEDUÇÕES CONSIDERADAS PARA FINS DE LIMITE CONSTITUCIONAL (30 + 31 + 32 + 33 + 34 + 35 + 36)	10.431.306,79
18 - TOTAL DAS DESPESAS PARA FINS DE LIMITE (29 - 37)	7.997.481,63
19 - MÍNIMO DE 25% DAS RECEITAS RESULTANTE DE IMPOSTOS EM MDE ((38 / 3) * 100)	25,65%

OUTRAS INFORMAÇÕES PARA CONTROLE					
OUTRAS DESPESAS CUSTEADAS COM RECEITAS ADICIONAIS PARA FINANCIAMENTO DO ENSINO	DOTAÇÃO INICIAL	DOTAÇÃO ATUALIZADA	DESPESAS LIQUIDADAS		
			No Bimestre	Até o Bimestre	%

Demonstrativo das Receitas e Despesas com Manutenção e Desenvolvimento do Ensino - MDE

Orçamentos Fiscal e da Seguridade Social


Período: Janeiro a Dezembro de 2014/Bimestre: Novembro e Dezembro


RREO - ANEXO VIII (LDB, art. 72)


R\$ 1,00

OUTRAS INFORMAÇÕES PARA CONTROLE				
OUTRAS DESPESAS CUSTEADAS COM RECEITAS ADICIONAIS PARA FINANCIAMENTO DO ENSINO	DOTAÇÃO INICIAL	DOTAÇÃO ATUALIZADA	DESPESAS LIQUIDADAS	
			No Bimestre	Até o Bimestre %
40 - DESPESAS CUSTEADAS COM A APLICAÇÃO FINANCEIRA DE OUTROS RECURS	0,00	0,00	0,00	0,00
41 - DESPESAS CUSTEADAS COM A CONTRIBUIÇÃO SOCIAL DO SALÁRIO-EDUCAÇ	0,00	0,00	0,00	0,00
42 - DESPESAS CUSTEADAS COM A OPERAÇÕES DE CRÉDITO	0,00	0,00	0,00	0,00
43 - DESPESAS CUSTEADAS COM OUTRAS RECEITAS PARA FINANCIAMENTO DO E	0,00	0,00	0,00	0,00
44 - TOTAL DAS OUTRAS DESPESAS CUSTEADAS COM RECEITAS ADICIONAIS PAR	0,00	0,00	0,00	0,00
45 - TOTAL GERAL DAS DESPESAS (29 + 44)	0,00	0,00	0,00	0,00
RESTOS A PAGAR INSCRITOS COM DISPONIBILIDADE FINANCEIRA DE RECURSOS DE IMPOSTOS VINCULADOS AO ENSINO		CANCELADOS EM 2014 (g)		
46 - RESTOS A PAGAR DE DESPESAS COM FUNDEF	0,00	0,00		
FLUXO FINANCEIRO DOS RECURSOS				
47 - SALDO FINANCEIRO EM 31 DE DEZEMBRO DE [EXERCICIO_ANTERIOR]		FUNDEF (h)		FUNDEF
48 - (+) INGRESSO DE RECURSOS ATÉ O BIMESTRE		0,00		0,00
49 - (-) PAGAMENTOS EFETUADOS ATÉ O BIMESTRE		0,00		0,00
50 - (+) RECEITA DE APLICAÇÃO FINANCEIRA DOS RECURSOS ATÉ O BIMESTRE		0,00		0,00
51 - (-) SALDO FINANCEIRO NO EXERCÍCIO ATUAL		0,00		0,00
52 - SALDO ATUAL DAS CONTAS BANCÁRIAS DE VINCULAÇÃO AO FUNDEF 60% e 40% (((47 + 48) - 49) + 50)		0,00		0,00


 KAIO VIRGINIO GURGEL NOGUEIRA
 PREFEITO MUNICIPAL


 Contador - CRC 0480-PJ


 ANTONIO UILA GOMES DA SILVA
 CONTROLADOR GERAL


 CARLOS ALBERTO NOGUEIRA DA SILVA
 SECRETARIO DE PLANEJ. ADM. E FINANÇAS


GOVERNO MUNICIPAL DE GUAÍUBA
 Relatório Resumido de Execução Orçamentária
Demonstrativo das Receitas de Operações de Crédito e Despesas de Capital
 Orçamento Fiscal e da Seguridade Social
 Período: Janeiro a Dezembro de 2014/Bimestre: Novembro e Dezembro


RREO - Anexo IX (LRF, Art. 52, inciso I, alíneas "a" e "b" do inciso II e §1º)

RECEITAS	PREVISÃO ATUALIZADA (a)	RECEITAS REALIZADAS Até o Bimestre (b)		SALDO NÃO REALIZADO (c) = (a - b)
		R\$ 1,00		
RECEITAS DE OPERAÇÕES DE CRÉDITO (I)	0,00	0,00	0,00	0,00
DESPESAS	DOTAÇÃO ATUALIZADA (d)	DESPESAS EXECUTADAS Até o Bimestre		SALDO NÃO EXECUTADO (g) = (d - (e + f))
		LIQUIDADAS (e)	INSCRITAS EM RESTOS A PAGAR NÃO PROCESSADOS (f)	
DESPESAS DE CAPITAL	3.628.959,00	3.334.998,95	258.690,05	35.270,00
DESPESAS DE CAPITAL LÍQUIDA (II)	3.628.959,00	3.334.998,95	258.690,05	35.270,00
RESULTADO PARA APURAÇÃO DA REGRA DE OURO (III) = (I - II)	-3.628.959,00	-3.598.689,00		-35.270,00


 KAIÓ VIRGÍNIO GURGEL NOGUEIRA
 PREFEITO MUNICIPAL


 Contador CRC 0480-PJ


 ANTONIO UILA GOMES DA SILVA
 CONTROLADOR GERAL


 CARLOS ALBERTO NOGUEIRA DA SILVA
 SECRETÁRIO DE PLANEJ. ADM. E FINANÇAS

GOVERNO MUNICIPAL DE GUAJUBA
 Relatório Resumido da Execução Orçamentária
 Demonstrativo da Projeção do Regime Próprio de Previdência dos Servidores
 Orçamentos da Seguridade Social


Período: Janeiro a Dezembro de 2014/Bimestre: Novembro e Dezembro


RR00 - ANEXO X (LRF, art. 53, § 1º, inciso II)


R\$ 1,00

EXERCÍCIO	RECEITAS PREVIDENCIÁRIAS (a)	DESPESAS PREVIDENCIÁRIAS (a)	RESULTADO PREVIDENCIÁRIO (c) = (a - b)	SALDO FINANCEIRO DO EXERCÍCIO (d) = ("d" exercício anterior) + (c)
	0,00	0,00	0,00	0,00


 KAIO VIRGINIO GURGEL NOGUEIRA
 PREFEITO MUNICIPAL


 Contador - CFC 0480-PJ


 ANTONIO UILA GOMES DA SILVA
 CONTROLADOR GERAL


 CARLOS ALBERTO NOGUEIRA DA SILVA
 SECRETARIO DE PLANEJ. ADM. E FINANÇAS

GOVERNO MUNICIPAL DE GUAÍUBA
Relatório Resumido de Execução Orçamentária
Demonstrativo das Receita de Alienação de Ativos e Aplicação dos Recursos
Orçamento Fiscal e da Seguridade Social
Período: Janeiro a Dezembro de 2014/Bimestre: Novembro e Dezembro


BBEO - Anexo XI (LRE - Art. 52 - inciso I, alíneas "a" e "b" do inciso II e §1º) R\$ 1,00

DESPESAS	DOTAÇÃO ATUALIZADA (d)	DESPESAS EXECUTADAS Até o Bimestre		SALDO NÃO EXECUTADO (g) = (d - (e + f))
		LIQUIDADAS (e)	INSCRITAS EM RESTOS A PAGAR NÃO PROCESSADOS (f)	
APLICAÇÃO DOS RECURSOS DA ALIENAÇÃO DE ATIVOS (II)				
DESPESA DE CAPITAL				
Investimentos	4.257.390,00	0,00	0,00	4.257.390,00
Amortização da Dívida	636.819,00	0,00	0,00	636.819,00
DESPESAS CORRENTES DOS REGIMES DE PREVIDÊNCIA				
Regime Geral da Previdência Social	0,00	0,00	0,00	0,00
Regime Próprio de Previdência dos Servidores	0,00	0,00	0,00	0,00
SALDO FINANCEIRO A APLICAR	2013	2014	SALDO ATUAL	
VALOR (III)	(h)	(i) = (Ib - (Ile + Ifi))	(j) = (IIIh + IIIi)	
	0,00	0,00	0,00	0,00

Fonte:


KAIO VIRGÍNIO GURGEL NOGUEIRA
PREFEITO MUNICIPAL


Contador - CRC 0480-PJ


CARLOS ALBERTO NOGUEIRA DA SILVA
SECRETARIO DE PLANEJ. ADM. E FINANÇAS

GOVERNO MUNICIPAL DE GUAÍÚBA
Relatório Resumido da Execução Orçamentária
Demonstrativo da Receita e Despesa com Ações de Serviços Públicos de Saúde
Orçamentos Fiscal e da Seguridade Social
Período: Janeiro a Dezembro de 2014/Bimestre: Novembro e Dezembro

REO - ANEXO XII (ADCT. art. 77)

R\$ 1,00

RECEITAS	PREVISÃO INICIAL	PREVISÃO ATUALIZADA	RECEITAS REALIZADAS	
			Até o Bimestre	%
RECEITA DE IMPOSTOS	573.000,00	573.000,00	1.555.750,18	271,50
Imposto sobre a Propriedade Predial e Territorial Urbana	50.000,00	50.000,00	8.210,16	16,42
Imposto de Renda Retido nas Fontes Sobre Rendimentos do Trabalho	100.000,00	100.000,00	566.408,46	566,40
Imposto de Renda Retido nas Fontes sobre Outros Rendimentos	90.000,00	90.000,00	36.953,72	41,05
Imposto sobre Transmissão "Inter Vivos" de Bens Imóveis e de Direitos Reais sobre Imc	3.000,00	3.000,00	24.540,27	818,00
Imposto sobre Serviços de Qualquer Natureza	300.000,00	300.000,00	918.587,44	306,19
Receita da Dívida Ativa - IPTU	30.000,00	30.000,00	1.050,13	3,50
RECEITAS DE TRANSFERÊNCIAS CONSTITUCIONAIS LEGAIS	21.572.540,00	21.572.540,00	21.114.376,49	97,87
Cota-Parte do Fundo de Participação dos Municípios	16.855.000,00	16.855.000,00	16.739.133,74	99,31
Cota-Parte do Imposto Sobre a Propriedade Territorial Rural	5.000,00	5.000,00	5.255,82	105,11
Transferência Financeira do ICMS - Desoneração - L.C. Nº 87/96	17.540,00	17.540,00	14.365,44	81,90
Cota-Parte do ICMS	4.491.000,00	4.491.000,00	4.112.368,11	91,56
Cota-Parte do IPVA	184.000,00	184.000,00	229.738,37	124,85
Cota-Parte do IPI sobre Exportação	20.000,00	20.000,00	13.515,01	67,57
TOTAL	22.145.540,00	22.145.540,00	22.670.126,67	102,36

DESPESAS CORRENTES (Por Grupo de Natureza da Despesa)	DOTAÇÃO INICIAL	DOTAÇÃO ATUALIZADA	DESPESAS LIQUIDADAS	
			Até o Bimestre	%
DESPESAS CORRENTES	9.097.500,00	10.904.856,00	10.894.164,94	99,90
Pessoal e Encargos Sociais	6.205.000,00	6.006.486,00	6.005.954,42	99,99
Juros e Encargos da Dívida	0,00	0,00	0,00	0,00
Outras Despesas Correntes	2.892.500,00	4.898.370,00	4.888.210,52	99,79
DESPESAS DE CAPITAL	734.000,00	1.869.800,00	1.705.744,42	91,22
Investimentos	734.000,00	1.869.800,00	1.705.744,42	91,22
Inversões Financeiras	0,00	0,00	0,00	0,00
Amortização da Dívida	0,00	0,00	0,00	0,00
TOTAL (IV)	9.831.500,00	12.774.656,00	12.599.909,36	0,00

DESPESAS PRÓPRIAS COM AÇÕES E SERVIÇOS PÚBLICOS DE SAÚDE	DOTAÇÃO INICIAL	DOTAÇÃO ATUALIZADA	DESPESAS LIQUIDADAS	
			Até o Bimestre	%
DESPESAS COM SAÚDE (V) = (IV)	9.831.500,00	12.774.656,00	12.599.909,36	98,63
-) DESPESAS COM INATIVOS E PENSIONISTAS	0,00	0,00	0,00	0,00
-) DESPESAS CUSTEADAS COM OUTROS RECURSOS DESTINADOS À SAÚDE	4.079.872,72	4.079.872,72	4.079.872,72	100,00
Recursos de Transferências do Sistema Único de Saúde	0,00	0,00	0,00	0,00
Recursos de Operações de Crédito	0,00	0,00	0,00	0,00
Outros Recursos	0,00	0,00	0,00	0,00
-) RESTOS A PAGAR INSCRITOS NO EXERCÍCIO SEM DISPONIBILIDADE FINANCEIRA	0,00	0,00	0,00	0,00
TOTAL DAS DESPESAS PRÓPRIAS COM AÇÕES E SERVIÇOS PÚBLICOS DE SAÚDE	5.751.627,28	8.694.783,28	8.520.036,64	97,99

CONTROLE DE RESTOS A PAGAR VINCULADOS À SAÚDE INSCRITOS EM EXERCÍCIOS ANTERIORES	RESTOS A PAGAR INSCRITOS COM DISPONIBILIDADE FINANCEIRA DE RECURSOS PRÓPRIOS VINCULADOS	
	Inscritos em Exercícios Anteriores	Cancelado em 2014 (f)
RESTOS A PAGAR DE DESPESAS PRÓPRIAS COM AÇÕES E SERVIÇOS PÚBLICOS DE SAÚDE (VII)	0,00	0,00

PARTICIPAÇÃO DAS DESPESAS COM AÇÕES E SERVIÇOS PÚBLICOS DE SAÚDE NA RECEITA DE IMPOSTOS LÍQUIDA E TRANSFERÊNCIAS CONSTITUCIONAIS LEGAIS - LIMITE CONSTITUCIONAL <*> ((VI - VII f) / 1)	31,20%
---	---------------

DESPESAS COM SAÚDE (Por Subfunção)	DOTAÇÃO INICIAL	DOTAÇÃO ATUALIZADA	DESPESAS LIQUIDADAS	
			Até o Bimestre	%
Administração Geral	1.540.500,00	1.559.508,00	1.551.626,02	99,49

GOVERNO MUNICIPAL DE GUAJUBA

Relatório Resumido da Execução Orçamentária

Demonstrativo da Receita e Despesa com Ações de Serviços Públicos de Saúde

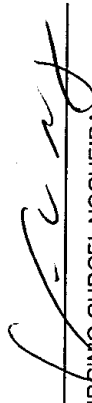
Orçamentos Fiscal e da Seguridade Social

Período: Janeiro a Dezembro de 2014/Bimestre: Novembro e Dezembro


RREO - ANEXO XII (ADCT, art. 77)


R\$ 1,00

DESPESAS COM SAÚDE (Por Subfunção)	DOTAÇÃO INICIAL	DOTAÇÃO ATUALIZADA	DESPESAS LIQUIDADAS	
			Até o Bimestre	%
Atenção Básica	3.475.000,00	5.895.330,00	5.792.739,60	98,25
Assistência Hospitalar e Ambulatorial	3.339.000,00	3.759.438,00	3.695.641,74	98,30
Suporte Profilático e Terapêutico	18.000,00	1.650,00	1.630,00	98,78
Vigilância Sanitária	23.000,00	54.150,00	53.873,38	99,48
Vigilância Epidemiológica	236.000,00	548.680,00	548.505,62	99,96
Outros Encargos Especiais	1.200.000,00	955.900,00	955.893,00	99,99
TOTAL	9.831.500,00	12.774.656,00	12.599.909,36	98,63


 KAIO VIRGÍLIO GURGEL NOGUEIRA
 PREFEITO MUNICIPAL


 Contador - CRC 0480-PJ


 ANTONIO UILA GOMES DA SILVA
 CONTROLADOR GERAL


 CARLOS ALBERTO NOGUEIRA DA SILVA
 SECRETARIO/DE PLANEJ. ADM. E FINANÇAS

GOVERNO MUNICIPAL DE GUAÍUBA
Relatório Resumido da Execução Orçamentária
Demonstrativo das Parcerias Público-Privadas
Orçamentos Fiscal e da Seguridade Social

Período: Janeiro a Dezembro de 2014/Bimestre: Novembro e Dezembro

PREO - ANEXO XIII (Lei nº 11.079, de 30.12.2004, arts. 22, 25 e 28)


R\$ 1,00

ESPECIFICAÇÃO	SALDO TOTAL EM 31 DE DEZEMBRO DO EXERCÍCIO ANTERIOR (a)	REGISTROS EFETUADOS EM 2014		SALDO TOTAL
		No Bimestre	Até o Bimestre (b)	
TOTAL DE ATIVOS	0,00	0,00	0,00	0,00
Direitos Futuros	0,00	0,00	0,00	0,00
Ativos Contabilizados na SPE	0,00	0,00	0,00	0,00
Contrapartida parameter Provisões de PPP	0,00	0,00	0,00	0,00
TOTAL DE PASSIVOS (I)	0,00	0,00	0,00	0,00
Obrigações Não Relacionadas a Serviços	0,00	0,00	0,00	0,00
Contrapartida para Ativos da SPE	0,00	0,00	0,00	0,00
Provisões de PPP	0,00	0,00	0,00	0,00
SARANTIAS DE PPP (II)	0,00	0,00	0,00	0,00
SALDO LÍQUIDO DE PASSIVOS DE PPP (III) = (I - II)	0,00	0,00	0,00	0,00
PASSIVOS CONTINGENTES	0,00	0,00	0,00	0,00
Contraprestações Futuras	0,00	0,00	0,00	0,00
Riscos Não Provisionados	0,00	0,00	0,00	0,00
Outros Passivos Contingentes	0,00	0,00	0,00	0,00
ATIVOS CONTINGENTES	0,00	0,00	0,00	0,00
Serviços Futuros	0,00	0,00	0,00	0,00
Outros Ativos Contingentes	0,00	0,00	0,00	0,00

DESPESAS DE PPP	EXERCÍCIO ANTERIOR	EXERCÍCIO CORRENTE (EC)	<EC+1> <EC+2> <EC+3> <EC+4> <EC+5> <EC+6> <EC+7> <EC+8> <EC+9>									
			<EC+1>	<EC+2>	<EC+3>	<EC+4>	<EC+5>	<EC+6>	<EC+7>	<EC+8>	<EC+9>	
Do Ente Federado	0,00	0,00	0,00	0,00	0,00	0,00	0,00	0,00	0,00	0,00	0,00	0,00
Das Estatais Não-Dependentes	0,00	0,00	0,00	0,00	0,00	0,00	0,00	0,00	0,00	0,00	0,00	0,00
TOTAL DAS DESPESAS	0,00	0,00	0,00	0,00	0,00	0,00	0,00	0,00	0,00	0,00	0,00	0,00
RECEITA CORRENTE LÍQUIDA (RCL)	0,00	0,00	0,00	0,00	0,00	0,00	0,00	0,00	0,00	0,00	0,00	0,00
TOTAL DAS DESPESAS / RCL (%)	0,00	0,00	0,00	0,00	0,00	0,00	0,00	0,00	0,00	0,00	0,00	0,00

Nota:


KAIO VIRGINIO GURGEL NOGUEIRA
Prefeito


PUBLICONT-ASSESSORIA E PLANEJAMENTO
CONTÁBIL S/C L
Contador - CRC 0480-PJ


ANTONIO UILA GOMES DA SILVA
CONTROLADOR GERAL


CARLOS ALBERTO NOGUEIRA DA SILVA
SECRETARIO DE PLANEJ. ADM. E FINANÇAS

GOVERNO MUNICIPAL DE GUAÍUBA
Relatório Resumido de Execução Orçamentária
Demonstrativo Simplificado do Relatório Resumido da Execução Orçamentária
Orçamento Fiscal e da Seguridade Social
Período: Janeiro a Dezembro de 2014/Bimestre: Novembro e Dezembro

PREO - Anexo XIV (LRF, Art. 52, inciso I, alíneas "a" e "b" do inciso II e §1º)

R\$ 1.00

BALANÇO ORÇAMENTÁRIO	No Bimestre		Até o Bimestre	
RECEITAS				
PREVISÃO INICIAL	43.523.798,00		43.523.798,00	
PREVISÃO ATUALIZADA	43.523.798,00		43.523.798,00	
RECEITAS REALIZADAS	8.214.862,04		44.019.129,21	
DÉFICIT ORÇAMENTÁRIO	984.944,24		984.944,24	
SALDOS DE EXERCÍCIOS ANTERIORES	0,00		0,00	
DESPESAS				
DOTAÇÃO INICIAL	43.523.798,00		43.523.798,00	
CRÉDITOS ADICIONAIS	2.046.310,00		2.046.310,00	
DOTAÇÃO ATUALIZADA	45.570.108,00		45.570.108,00	
DESPESA EMPENHADA	4.275.441,60		45.316.093,07	
DESPESA LIQUIDADADA	8.838.942,99		45.004.073,45	
SUPERÁVIT ORÇAMENTÁRIO	0,00		0,00	
DESPESA POR FUNÇÃO/SUBFUNÇÃO	No Bimestre		Até o Bimestre	
DESPESAS EMPENHADAS	4.275.441,60		45.316.093,07	
DESPESAS LIQUIDADAS	8.838.942,99		45.004.073,45	
RECEITA CORRENTE LÍQUIDA - RCL	Até o Bimestre			
RECEITA CORRENTE LÍQUIDA	41.732.407,71			
RECEITAS E DESPESAS DOS REGIMES DE PREVIDÊNCIA	No Bimestre		Até o Bimestre	
Regime Geral de Previdência Social				
RECEITAS PREVIDENCIÁRIAS REALIZADAS GERAL	0,00		0,00	
DESPESAS PREVIDENCIÁRIAS LIQUIDADAS GERAL	0,00		0,00	
RESULTADO PREVIDENCIÁRIO GERAL	0,00		0,00	
Regime Próprio de Previdência dos Servidores				
RECEITAS PREVIDENCIÁRIAS REALIZADAS RPPS	0,00		0,00	
DESPESAS PREVIDENCIÁRIAS LIQUIDADAS RPPS	0,00		0,00	
RESULTADO PREVIDENCIÁRIO RPPS	0,00		0,00	
RESULTADOS NOMINAL E PRIMÁRIO	Meta Fixada no AMF da LDO (a)	Resultado Apurado Até o Bimestre (b)	% em Relação à Meta (b/a)	
RESULTADO NOMINAL	0,00	0,00	0,00	
RESULTADO PRIMÁRIO	0,00	-2.515.928,21	0,00	
RESTOS A PAGAR POR PODER E MINISTÉRIO PÚBLICO	Inscrição	Cancelamento Até o Bimestre	Pagamento Até o Bimestre	Saldo a Pagar
RESTOS A PAGAR PROCESSADOS				
Poder Executivo	1.398.965,87	0,00	1.060.803,57	338.162,30
Poder Legislativo	22.543,35	0,00	22.543,35	0,00
RESTOS A PAGAR NÃO PROCESSADOS				
Poder Executivo	225.437,96	0,00	117.035,10	108.402,86
Poder Legislativo	3.042,30	0,00	2.746,55	295,75
TOTAL	1.649.989,48	0,00	1.203.128,57	446.860,91
DESPESAS COM AÇÕES TÍPICAS DE MDE	Valor Apurado Até o Bimestre	Limites Constitucionais Anuais		
		% Mínimo a Aplicar no Exercício	% Aplicado Até o Bimestre	
Mínimo Anual de <18% / 25%> das Receitas de Impostos em	7.997.481,63	25,00	25,65%	
Mínimo Anual de 60% do FUNDEB na Remuneração do	8.455.210,67	60,00	60%	

