



Ofício Nº 157/ 2014.

Guaiuba-CE, em 02 de Dezembro de 2014.

Senhor Presidente,

Em atendimento ao que preceitua os artigos 52 e 53 da Lei Complementar 101/2000 (Lei de Responsabilidade Fiscal), em atenção às determinações da instrução Normativa TCM 03/2000, estamos encaminhando a esta Augusta Corte de Contas mídia digital, no formato definido pela IN TCM 02/2008, da Prefeitura Municipal de Guaiuba, contendo os anexos do RELATORIO RESUMIDO DA EXECUÇÃO ORCAMENTARIA – RREO, RELATIVO AO 5º (Quinto) bimestre do exercício financeiro de 2014, acompanhado de edital de publicação.

Na certeza de ter atendido o objetivo de dar fiel cumprimento a determinações legais, aproveitamos a oportunidade para renovar nossos sinceros votos de estima e consideração.

Atenciosamente,


Kato Virgínio Gurgel Nogueira
Prefeito Municipal

AO TRIBUNAL DE CONTAS DOS MUNICIPIOS DO ESTADO DO CEARÁ
ATT: EXCELENTÍSSIMO SENHOR PRESIDENTE
CONSELHEIRO FRANCISCO AGUIAR

RUA PEDRO AUGUSTO Nº 53 - CENTRO
Guaiúba Ceará CEP: 61.890-000
Fone/Fax: 33761001
CNPJ: 12.359.535/0001-32, CGF: 06.920.289-3
www.guaiuba.ce.gov.br

TRIBUNAL DE CONTAS DOS MUNICIPIOS DO ESTADO DO CEARÁ
SEÇÃO DE PROTOCOLO 10/Dez/2014 - 15:42 - 026342 2/2

Estado do Ceará
GOVERNO MUNICIPAL DE GUAÍÚBA
EDITAL DE PUBLICAÇÃO Nº 2014.11.28-1

O Prefeito do Município de Guaiúba - Estado do Ceará, Cidadão KAIO VIRGINIO GURGEL NOGUEIRA, em pleno exercício do cargo e no uso competente de suas atribuições, notadamente as conferidas pelo Art. 28, Inciso X, da Constituição do Estado do Ceará, **RESOLVE** publicar mediante afixação nos locais de amplo acesso do público em geral no âmbito do Município de Guaiúba/CE, bem como na internet, através do site www.publicont.com.br, o **RELATÓRIO RESUMIDO DA EXECUÇÃO ORÇAMENTÁRIA - RREO**, atinente ao **5º BIMESTRE** do exercício financeiro de **2014**.

PUBLIQUE-SE, DIVULGUE-SE, CUMPRA-SE.

Paço do Poder Executivo Municipal de Guaiúba - Estado do Ceará.
Em, 28 de Novembro de 2014.


KAIO VIRGINIO GURGEL NOGUEIRA
Prefeito

DECLARAÇÃO

Em cumprimento ao art. 7º da Instrução Normativa do TCM nº 03/2000, **DECLARO**, para fins de prova junto a esse Órgão de Controle Externo, que a GOVERNO MUNICIPAL DE GUAÍÚBA - CE publicou mediante afixação nos locais de amplo acesso público em geral no âmbito do Município de Guaiúba e no site www.publicont.com.br o **R.R.E.O. (Relatório Resumido de Execução Orçamentária)** (art. 54 da Lei Complementar nº 101/2000), referente ao 5º **BIMESTRE** de 2014, conforme EDITAL DE PUBLICAÇÃO anexo.

Guaiúba - CE, 28 de Novembro de 2014.


KAIO VIRGINIO GURGEL NOGUEIRA
Prefeito

GOVERNO MUNICIPAL DE GUAJUBÁ
Relatório Resumido de Execução Orçamentária
Balanco Orçamentário

Orçamento Fiscal e da Seguridade Social

Período: Janeiro a Outubro de 2014/Bimestre: Setembro e Outubro

Receitas	Previsão Inicial	Previsão Atualizada (a)	Receitas Realizadas		Até o Bimestre (c)	% (c/a)	Saldo a Realizar (a-c)
			No Bimestre (b)	% (b/a)			
Receitas (Exceto Intra-Orçamentárias) (I)	43.523.798,00	43.523.798,00	6.619.737,86	15,21	35.804.267,19	82,26	7.719.530,81
Receitas Correntes	41.172.856,00	41.172.856,00	6.390.968,08	15,52	33.517.545,68	81,41	7.655.310,32
Receita Tributária	578.000,00	578.000,00	235.678,07	40,77	872.056,51	150,87	-294.056,51
Impostos	543.000,00	543.000,00	227.547,03	41,91	845.745,96	155,75	-302.745,96
Taxas	35.000,00	35.000,00	8.131,04	23,23	26.310,55	75,17	8.689,45
Receitas de Contribuições	700.000,00	700.000,00	148.575,31	21,23	550.424,44	78,63	149.575,56
Receita Patrimonial	189.000,00	189.000,00	63.340,80	33,51	387.372,22	204,96	-198.372,22
Receitas Imobiliárias	1.000,00	1.000,00	0,00	0,00	0,39	0,04	999,61
Receitas de Valores Mobiliários	187.000,00	187.000,00	63.340,80	33,87	387.371,83	207,15	-200.371,83
Outras Receitas Patrimoniais	1.000,00	1.000,00	0,00	0,00	0,00	0,00	1.000,00
Receita de Serviços	302.000,00	302.000,00	26.007,73	8,61	182.337,29	60,38	119.662,71
Transferências Correntes	39.303.856,00	39.303.856,00	6.470.831,65	16,46	34.758.582,50	88,44	4.545.273,50
Transferências Intergovernamentais	38.933.856,00	38.933.856,00	6.447.600,91	16,56	34.665.351,76	89,04	4.268.504,24
Transferências de Convênios	360.000,00	360.000,00	23.230,74	6,45	93.230,74	25,90	266.769,26
Outras Receitas Correntes	100.000,00	100.000,00	26.329,37	26,33	104.151,84	104,15	-4.151,84
Multas e Juros de Mora	14.000,00	14.000,00	83,18	0,59	5.166,41	36,90	8.833,59
Indenizações e Restituições	21.000,00	21.000,00	26.092,88	124,25	98.481,84	468,96	-77.481,84
Receita da Dívida Ativa	30.000,00	30.000,00	153,31	0,51	503,59	1,68	29.496,41
Receitas de Capital	2.350.942,00	2.350.942,00	228.769,78	9,73	2.286.721,50	97,27	64.220,50
Transferências de Capital	2.350.942,00	2.350.942,00	228.769,78	9,73	2.286.721,50	97,27	64.220,50
Transferências Intergovernamentais	1.015.942,00	1.015.942,00	55.387,49	5,45	55.387,49	5,45	960.554,51
Transferências de Convênios	1.335.000,00	1.335.000,00	173.382,29	12,99	2.231.334,01	167,14	-896.334,01
Receitas Correntes Intra-Orçamentárias (II)	0,00	0,00	0,00	0,00	0,00	0,00	0,00
Subtotal das Receitas (III) = (I + II)	43.523.798,00	43.523.798,00	6.619.737,86	-----	35.804.267,18	-----	7.719.530,82
Operações de Crédito							
Refinanciamento (IV)							
Déficit(VI)					360.863,27		
Total (VII) = (V + VI)	43.523.798,00	43.523.798,00	6.619.737,86	-----	35.804.267,18	-----	
Saldos de Exercícios Anteriores (Utilizado para Créditos Adicionais)							
Despesas							
Dotação Inicial (c)	43.523.798,00						
Créditos Adicionais (e)		1.714.000,00					
Dotações Atualizadas (f)=(d+e)	45.237.798,00						
Despesas Empenhada							
No Bimestre		5.511.207,51					
Até o Bimestre		41.040.651,47					
Despesas Liquidadas							
No Bimestre		7.508.362,46					
Até o Bimestre (g)		36.155.130,46					
% (g/f)		79,94					
Saldo a Liquidar (f-g)		9.072.667,54					
Despesas (Exceto Intra-Orçamentárias) (VIII)							
DESPESAS CORRENTES	38.021.498,00	3.333.250,00	41.354.748,00		33.381.771,94	80,72	7.972.976,06
PESSOAL E ENCARGOS SOCIAIS	25.965.998,00	331.500,00	26.297.498,00		21.128.866,47	80,35	5.168.631,53
JUROS E ENCARGOS DA DÍVIDA	5.000,00	0,00	5.000,00		0,00	0,00	5.000,00

GOVERNO MUNICIPAL DE GUAJUBA
Relatório Resumido de Execução Orçamentária


Balanco Orçamentário

Orçamento Fiscal e da Seguridade Social


Período: Janeiro a Outubro de 2014/Bimestre: Setembro e Outubro

	12.050.500,00	3.001.750,00	15.052.250,00	1.757.362,13	13.839.415,17	2.945.361,82	12.252.905,47	81,40	2.799.344,53
OUTRAS DESPESAS CORRENTES	5.146.800,00	-1.264.250,00	3.882.550,00	738.104,84	3.547.649,85	353.135,67	2.783.358,52	71,69	1.099.191,48
DESPESAS DE CAPITAL	4.546.800,00	-984.250,00	3.562.550,00	735.345,46	3.241.890,47	306.835,06	2.477.599,14	69,55	1.084.950,86
INVESTIMENTOS	600.000,00	-280.000,00	320.000,00	2.759,38	305.759,38	46.300,61	305.759,38	95,55	14.240,62
AMORTIZAÇÃO DA DÍVIDA	355.500,00	-355.000,00	500,00	0,00	0,00	0,00	0,00	0,00	500,00
Reserva de Contingência	355.500,00	-355.000,00	500,00	0,00	0,00	0,00	0,00	0,00	500,00
Reserva de Contingência	355.500,00	-355.000,00	500,00	0,00	0,00	0,00	0,00	0,00	500,00
Despesas Intra-Orçamentárias (IX)									
Subtotal das Despesas (X) = (VIII + IX)	43.523.798,00	1.714.000,00	45.237.798,00	5.511.207,51	41.040.651,47	7.508.362,46	36.165.130,46		9.072.667,54
Amortização da Div. / Refinanciamento (XI)									
Subtotal c/ Refinanciamento (XII) = (X + XI)	43.523.798,00	1.714.000,00	45.237.798,00	5.511.207,51	41.040.651,47	7.508.362,46	36.165.130,46		9.072.667,54
Superávit (XIII)							0,00		
Total (XIV) = (XII + XIII)	43.523.798,00	1.714.000,00	45.237.798,00	5.511.207,51	41.040.651,47	7.508.362,46	36.165.130,46		9.072.667,54

RRBO - Anexo LDBE - Art. 52 - inciso I - alíneas "a" e "b" - do inciso II e §1º


KAIO VIRGINIO GURGEL NOGUEIRA
Prefeito


PUBLICO-ASSESSORIA E PLANEJAMENTO
CONTABILIDADE L
Contador - CRC 0480-PJ


ANTONIO UILA GOMES DA SILVA
CONTROLADOR GERAL

CARLOS ALBERTO NOGUEIRA DA SILVA
SECRETARIO DE PLANEJ. ADM. E FINANÇAS

GOVERNO MUNICIPAL DE GUAJUBÁ
Relatório Resumido de Execução Orçamentária
Demonstrativo da Execução das Despesas por Função/Subfunção
Orçamento Fiscal e da Seguridade Social
Período: Janeiro a Outubro de 2014/Bimestre: Setembro e Outubro

Função/Subfunção	Dotação Inicial	Dotação Atualizada (a)	Despesas Empenhadas		Despesas Liquidadas		Saldo a Liquidar (a-b)
			No Bimestre	Até o Bimestre	No Bimestre	Até o Bimestre (b)	
						(b / total b)	
Despesas (Exceto Intra-Orçamentárias) (I)							
Legislativa	1.650.800,00	1.650.800,00	78.615,92	1.534.769,82	236.005,04	1.232.271,94	418.528,06
Ação Legislativa	1.650.800,00	1.650.800,00	78.615,92	1.534.769,82	236.005,04	1.232.271,94	418.528,06
Administração	3.885.700,00	4.058.800,00	246.799,40	3.729.116,43	635.048,96	3.120.418,07	938.381,93
Administração Geral	3.885.700,00	4.058.800,00	246.799,40	3.729.116,43	635.048,96	3.120.418,07	938.381,93
Segurança Pública	7.000,00	7.000,00	0,00	0,00	0,00	0,00	7.000,00
Policimento	7.000,00	7.000,00	0,00	0,00	0,00	0,00	7.000,00
Assistência Social	2.602.000,00	2.334.850,00	285.604,98	2.029.981,29	402.694,17	1.843.589,12	491.260,88
Administração Geral	849.000,00	1.062.050,00	136.239,33	1.016.885,83	197.269,53	923.431,84	138.618,16
Assistência à Criança e ao Adolescente	489.000,00	252.300,00	78.630,20	170.242,20	72.964,48	154.237,38	98.062,62
Assistência Comunitária	1.264.000,00	1.020.500,00	70.735,45	842.853,26	132.460,16	765.919,90	254.580,10
Saúde	9.831.500,00	12.523.750,00	1.265.341,67	11.456.848,64	2.053.547,03	10.251.410,94	2.272.339,06
Administração Geral	1.540.500,00	1.656.600,00	212.398,60	1.435.160,47	225.461,25	1.236.655,56	419.944,44
Atenção Básica	3.475.000,00	5.329.900,00	704.672,52	5.158.076,29	898.206,46	4.695.538,54	634.361,46
Assistência Hospitalar e Ambulatorial	3.339.000,00	3.875.750,00	329.925,72	3.300.898,62	680.390,44	2.905.225,37	970.524,63
Suporte Profilático e Terapêutico	18.000,00	18.000,00	0,00	1.630,00	300,00	1.630,00	16.370,00
Vigilância Sanitária	23.000,00	58.500,00	7.764,83	49.494,83	12.172,76	48.310,98	10.189,02
Vigilância Epidemiológica	236.000,00	485.000,00	10.580,00	461.588,43	69.787,17	439.756,00	45.244,00
Outros Encargos Especiais	1.200.000,00	1.100.000,00	0,00	1.050.000,00	167.228,95	924.294,49	175.705,51
Educação	17.642.498,00	18.283.448,00	2.998.576,65	16.692.839,68	3.216.513,00	14.695.813,89	3.587.634,11
Administração Geral	1.784.000,00	1.536.650,00	79.866,71	1.256.993,45	221.307,65	1.133.936,22	402.713,78
Alimentação e Nutrição	530.000,00	658.000,00	88,00	657.863,00	212.094,57	537.714,62	120.285,38
Ensino Fundamental	9.819.498,00	10.338.448,00	1.853.831,53	9.632.494,82	1.974.941,96	8.682.832,91	1.655.615,09
Ensino Médio	42.000,00	6.000,00	0,00	0,00	0,00	0,00	6.000,00
Educação Infantil	2.767.000,00	1.693.850,00	79.664,57	1.195.839,36	224.116,80	1.136.244,31	557.605,69
Educação de Jovens e Adultos	81.000,00	703.500,00	72.361,56	673.896,06	73.679,22	572.441,42	131.058,58
Educação Especial	48.000,00	269.000,00	36.266,65	262.666,63	52.666,66	232.457,30	36.542,70
Educação Básica	2.571.000,00	3.078.000,00	876.497,63	3.013.086,36	457.706,14	2.400.187,11	677.812,89
Cultura	1.208.800,00	928.400,00	-21.877,56	749.151,65	66.714,96	700.045,38	228.354,62
Administração Geral	378.000,00	439.600,00	-22.843,56	409.999,69	64.195,46	378.352,17	61.247,83
Divulgação Cultural	830.800,00	488.800,00	966,00	339.151,96	2.519,50	321.693,21	167.106,79
Urbanismo	3.970.000,00	3.903.500,00	595.745,74	3.525.358,72	723.232,89	3.116.675,19	786.824,81
Administração Geral	1.556.000,00	1.799.500,00	162.763,63	1.581.582,04	305.939,49	1.412.488,60	387.011,40
Difusão Cultural	180.000,00	700,00	0,00	0,00	0,00	0,00	700,00
Infra-Estrutura Urbana	182.000,00	48.000,00	20.904,91	21.334,91	20.904,91	21.334,91	26.665,09
Serviços Urbanos	2.052.000,00	2.055.300,00	412.077,20	1.922.441,77	396.388,49	1.682.851,68	372.448,32
Habitação	40.000,00	0,00	0,00	0,00	0,00	0,00	40.000,00
Habitação Urbana	40.000,00	0,00	0,00	0,00	0,00	0,00	40.000,00

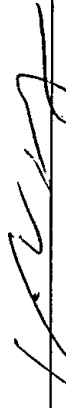
RREO - Anexo II (LRF - Art. 52, inciso II, alínea "c")

R\$. 1.00


GOVERNO MUNICIPAL DE GUAJUBÁ
Relatório Resumido de Execução Orçamentária
Demonstrativo da Execução das Despesas por Função/Subfunção
Orçamento Fiscal e da Seguridade Social
Período: Janeiro a Outubro de 2014/Bimestre: Setembro e Outubro


_RREO - Anexo II (LRE, Art. 52, inciso II, alínea "c")

R\$ 1.00


KAJO VIRGINIO GURGEL NOGUEIRA
Prefeito


ANTONIO UILA GOMES DA SILVA
CONTROLADOR GERAL


PUBLICONT-ASSESSORIA E PLANEJAMENTO
CONTABIL S/G-L
Contador - ZRC 0480-PJ


CARLOS ALBERTO NOGUEIRA DA SILVA
SECRETARIO DE PLANEJ. ADM. E FINANÇAS

GOVERNO MUNICIPAL DE GUAJUBA
Relatório Resumido de Execução Orçamentária
Demonstrativo da Receita Corrente Líquida
Orçamento Fiscal e da Seguridade Social
Período: Janeiro a Outubro de 2014/Bimestre: Setembro e Outubro

Especificação	Evolução da Receita Realizada nos Últimos 12 Meses												Total (Últimos 12 Meses)	Previsão Atualizada do Exercício
	Novembro/2013	Dezembro/2013	Janeiro/2014	Fevereiro/2014	Março/2014	Abril/2014	Maior/2014	Junho/2014	Julho/2014	Agosto/2014	Setembro/2014	Outubro/2014		
cc (I)	3.546.607,94	4.770.181,48	4.099.613,71	4.416.096,66	3.287.381,16	3.638.689,57	4.411.743,67	3.251.826,10	3.315.476,44	3.463.334,56	3.282.428,99	3.688.333,94	45.171.714,22	45.040.856,00
Receita Tributária	146.307,42	493.645,69	111.742,36	56.251,51	46.539,55	82.002,46	66.225,53	71.501,79	147.285,80	54.829,44	94.755,00	140.923,07	1.512.009,62	578.000,00
Imposto sobre a Prop	590,86	184,82	25,77	0,00	0,00	0,00	18,00	0,00	4.391,56	1.555,26	1.553,02	232,03	8.551,32	50.000,00
IRRF REND. TRABALHO	517,11	61.201,48	44.384,39	7.472,60	18.568,33	21.959,58	31.098,59	22.595,67	24.360,17	25.944,04	23.142,17	48.289,85	329.531,98	100.000,00
Imposto de Renda Ret	24.955,02	120.725,53	682,33	4.564,81	7.902,74	7.591,07	281,82	327,97	6.739,30	449,89	328,02	6.849,42	181.397,92	90.000,00
Imposto sobre Transm	2.000,00	0,00	0,00	9.439,88	963,90	0,00	0,00	0,00	14.056,39	0,00	0,00	0,00	26.460,17	3.000,00
Imposto sobre Servic	117.238,78	310.281,90	59.770,57	31.802,87	17.951,12	49.177,78	33.909,08	48.098,97	95.832,96	26.283,52	19.456,65	127.695,87	937.500,07	300.000,00
Outras Taxas pelo Ex	1.005,65	1.251,96	6.879,30	2.936,35	1.153,46	3.274,03	899,54	479,18	1.660,42	596,73	50.275,14	-48.844,10	21.567,66	25.000,00
Outras Taxas pela Pt	0,00	0,00	0,00	35,00	0,00	0,00	20,50	0,00	245,00	0,00	0,00	6.700,00	7.000,50	10.000,00
Receitas de Contribuições	57.554,20	39.236,98	43.600,78	52.441,46	61.343,84	57.291,45	54.588,35	59.646,98	0,00	72.938,27	71.861,95	76.713,36	647.215,62	700.000,00
Contribuição para o	57.554,20	39.236,98	43.600,78	52.441,46	61.343,84	57.291,45	54.588,35	59.646,98	0,00	72.938,27	71.861,95	76.713,36	647.215,62	700.000,00
Receita Patrimonial	13.156,70	184.430,02	23.090,03	29.318,64	29.153,56	31.155,33	40.821,76	38.497,37	101.722,25	30.272,43	31.630,55	31.710,25	584.958,94	189.000,00
Outras Receitas Imob	0,00	0,00	0,00	0,00	0,39	0,00	0,00	0,00	0,00	0,00	0,00	0,00	0,39	1.000,00
REM DE BANC	0,99	4,20	0,00	0,00	0,00	0,00	0,00	0,00	0,00	0,00	0,00	0,00	5,19	0,00
FUNDEB	472,52	1.039,50	3.174,18	6.784,30	7.367,15	7.710,13	11.020,68	11.081,53	9.911,68	0,00	6.600,10	5.458,46	70.618,23	60.000,00
Rec. de Rem. de Dep.	1.868,34	2.863,36	6.349,98	6.253,03	7.461,11	7.627,27	12.348,30	10.165,75	10.387,85	8.000,27	10.202,52	8.915,28	92.443,06	10.000,00
Rec. de Rec. de Dep.	2.864,90	3.321,33	3.191,33	5.906,25	3.501,67	3.289,38	3.144,08	2.740,69	2.908,98	2.501,86	1.911,09	2.345,87	37.627,03	5.000,00
Rem. de Outros Dep.	9,68	11,29	0,00	0,00	5,06	1,81	0,00	2,28	49,92	0,35	61,92	0,00	142,31	23.000,00
Remuneracao de Dep.B	3.486,88	9.442,98	6.959,30	6.344,74	6.270,56	7.670,21	8.415,03	9.932,74	8.640,30	15.788,79	8.638,10	10.510,44	102.100,07	89.000,00
Remuneracao de Dep b	3.395,37	167.603,76	3.225,98	3.947,77	3.790,04	4.791,91	5.948,74	4.296,75	69.514,91	3.286,70	3.600,05	3.805,53	277.168,51	0,00
Rem de dep banc intr	0,00	0,00	150,17	73,49	755,03	63,15	18,60	180,82	124,95	661,12	616,42	624,76	3.268,51	0,00
REMUNERAÇÃO DE DE DEP	0,00	0,00	3,32	0,69	0,02	0,73	18,62	26,55	10,08	0,00	0,00	0,00	60,01	0,00
REMUNERAÇÃO DE DEP	0,00	0,00	24,77	0,45	2,53	0,74	2,37	6,06	0,36	0,70	0,00	0,51	36,49	0,00
Remuneracao de Dep b	0,00	0,00	11,05	7,32	0,00	0,00	4,34	64,20	173,62	32,64	0,35	51,40	345,52	0,00
Receita Agropecuária	0,00	0,00	0,00	0,00	0,00	0,00	0,00	0,00	0,00	0,00	0,00	0,00	0,00	0,00
Receita Industrial	0,00	0,00	0,00	0,00	0,00	0,00	0,00	0,00	0,00	0,00	0,00	0,00	0,00	0,00
Receita de Serviços	600,00	200,00	3.340,00	0,00	64.977,64	20.207,32	14.630,82	14.630,52	23.913,04	14.630,52	16.725,21	9.282,52	183.137,29	302.000,00
Outros Serviços de S	0,00	0,00	0,00	0,00	64.977,64	9.282,52	9.282,52	9.282,52	18.565,04	9.282,52	7.442,69	0,00	139.237,80	300.000,00
Outros Serviços	600,00	200,00	3.340,00	0,00	10.924,80	0,00	5.348,00	5.348,00	5.348,00	5.348,00	7.442,69	0,00	43.899,49	2.000,00
Transferências Correntes	3.327.807,34	4.024.920,92	3.913.246,64	4.267.862,08	3.077.850,65	3.445.827,61	4.217.360,57	3.051.059,05	3.032.747,36	3.281.798,89	3.054.083,12	3.416.748,53	42.111.310,76	43.171.856,00
Cota-Parte do Fundo	1.377.361,51	2.077.941,98	1.696.331,22	1.800.755,09	1.068.199,04	1.219.169,34	1.624.693,05	1.218.414,91	1.046.464,25	1.271.276,02	1.114.379,73	1.053.203,61	16.558.209,75	16.855.000,00
Cota-Parte do Impost	0,00	95,51	30,22	438,31	0,00	340,32	50,21	1.464,61	110,13	251,03	207,57	1.983,62	4.971,53	5.000,00
SIMPLES	0,00	0,00	1.212,31	563,69	1.194,53	1.543,45	1.549,60	1.198,90	662,63	571,47	754,64	1.074,51	10.325,63	15.000,00
Cota-Parte da Compen	792,70	219,20	216,52	218,20	220,01	221,69	223,33	226,48	226,93	229,67	231,40	232,55	3.257,68	3.000,00
Cota-Parte do Fundo	20.446,80	19.644,63	19.618,68	0,00	21.647,18	21.212,99	19.635,61	21.074,25	19.591,70	21.079,62	21.531,34	43.046,68	248.529,48	230.000,00
Piso de Atencao Basi	57.696,33	63.496,33	57.696,33	57.696,33	57.696,33	57.696,33	0,00	115.392,66	57.696,33	57.696,33	57.696,33	57.696,33	698.155,96	761.587,00
Saude da Familia	82.780,00	102.780,00	62.780,00	62.780,00	62.780,00	62.780,00	69.475,00	0,00	69.475,00	69.475,00	69.475,00	69.475,00	784.055,00	1.152.000,00
Agentes Comunitarios	37.050,00	74.100,00	37.050,00	39.546,00	38.532,00	39.546,00	39.546,00	0,00	39.546,00	39.546,00	39.546,00	39.546,00	463.554,00	489.060,00
Saude Bucal	30.105,00	30.105,00	30.105,00	0,00	60.210,00	26.760,00	30.105,00	0,00	30.105,00	30.105,00	30.105,00	30.105,00	327.810,00	361.000,00

RRBO - Anexo III (LRE - Art. 53 - inciso I)

R\$ 1.000

GOVERNO MUNICIPAL DE GUAJUBÁ
Relatório Resumido de Execução Orçamentária
Demonstrativo da Receita Corrente Líquida
Orçamento Fiscal e da Seguridade Social

Período: Janeiro a Outubro de 2014/Bimestre: Setembro e Outubro


RREO - Anexo III (LRE - Art. 53 - inciso I)		R\$ 1,00															
naof	0,00	0,00	20.000,00	0,00	40.000,00	0,00	20.000,00	20.000,00	20.000,00	20.000,00	20.000,00	40.000,00	20.000,00	20.000,00	20.000,00	200.000,00	200.000,00
CEO	0,00	0,00	0,00	21.450,00	19.800,00	9.900,00	9.900,00	0,00	19.800,00	19.800,00	9.900,00	0,00	9.900,00	9.900,00	100.650,00	100.000,00	
Outros Programas Fin	11.000,00	11.000,00	22.000,00	0,00	0,00	0,00	0,00	0,00	0,00	0,00	186.800,00	8.800,00	53.800,00	293.400,00	30.000,00		
Limite Financeiro da	78.405,17	79.305,17	58.934,69	42.240,17	42.240,17	42.240,17	42.240,17	42.152,58	42.152,58	42.152,58	42.152,58	42.152,58	42.152,58	596.368,61	556.380,00		
REDE SAUDE	0,00	0,00	28.305,00	28.305,00	28.305,00	28.305,00	28.305,00	28.305,00	28.305,00	28.305,00	28.305,00	28.305,00	28.305,00	283.050,00	373.000,00		
Vigilancia Epidemiol	96.627,26	0,00	64.915,48	13.524,06	0,00	13.524,06	1.717,80	499,80	249,90	4.972,50	8.492,00	13.524,06	0,00	269.735,22	10.000,00		
Vigilancia Sanitaria	0,00	0,00	4.681,65	0,00	0,00	16.800,00	16.800,00	16.800,00	16.800,00	16.800,00	16.800,00	16.800,00	16.800,00	134.400,00	140.000,00		
CRAS	0,00	0,00	16.800,00	16.800,00	6.500,00	6.500,00	6.500,00	6.500,00	6.500,00	6.500,00	6.500,00	6.500,00	6.500,00	45.500,00	60.000,00		
CREAS	0,00	0,00	6.500,00	6.500,00	2.074,59	2.074,59	2.074,59	2.074,59	2.074,59	2.074,59	2.074,59	2.074,59	2.074,59	12.447,54	35.000,00		
IGD SUAS	0,00	0,00	2.074,59	2.074,59	12.450,85	0,00	12.075,10	0,00	39.620,99	11.969,66	0,00	0,00	0,00	45.500,00	80.000,00		
OUTRAS TRANSF. DE RE	0,00	0,00	24.000,00	165.328,61	0,00	81.290,82	45.886,78	46.167,13	47.631,67	48.243,96	47.804,88	47.804,88	48.405,76	535.654,09	562.000,00		
Transferencias do Sa	41.030,50	0,00	83.683,97	0,00	57.186,00	57.186,00	12.911,80	12.911,80	12.911,80	12.911,80	12.911,80	12.911,80	12.911,80	641.256,94	577.698,00		
Transferencias Diret	76.812,46	55.692,48	0,00	0,00	0,00	0,00	0,00	0,00	0,00	0,00	0,00	0,00	0,00	90.382,60	151.093,00		
Tran.Dir.FNDE Ref.a	0,00	0,00	0,00	0,00	0,00	0,00	0,00	0,00	0,00	0,00	0,00	0,00	0,00	341.549,19	80.000,00		
Outras Transf. Dir.	0,00	0,00	0,00	0,00	0,00	0,00	0,00	0,00	0,00	0,00	0,00	0,00	0,00	13.178,30	17.540,00		
Transferencia Financ	1.202,11	1.202,11	1.197,12	1.197,12	0,00	1.197,12	1.197,12	1.197,12	1.197,12	1.197,12	1.197,12	1.197,12	1.197,12	3.390,97	0,00		
OUTRAS TRANSF UNÃO	2.176,80	1.214,17	0,00	0,00	0,00	0,00	0,00	0,00	0,00	0,00	0,00	0,00	0,00	316.409,28	380.000,00		
AFM	0,00	0,00	0,00	0,00	0,00	0,00	0,00	0,00	0,00	0,00	0,00	0,00	0,00	2.771,60	200.000,00		
DEMAIS TRANSFERENCIAS DA	0,00	0,00	2.771,60	0,00	0,00	0,00	0,00	0,00	0,00	0,00	0,00	0,00	0,00	356.324,24	4.491.000,00		
Cola-Parte do ICMS	309.118,38	231.179,00	360.109,85	301.191,53	338.638,99	325.840,62	312.361,60	315.164,69	334.820,13	331.831,75	338.036,01	358.036,01	356.324,24	3.874.616,79	4.491.000,00		
Cola-Parte do IPVA	1.100,93	1.961,74	29.907,24	76.363,44	28.308,50	31.346,85	27.478,96	8.884,44	5.884,30	4.901,35	3.969,37	3.969,37	6.197,98	226.305,10	184.000,00		
Cola-Parte do IPT so	1.271,96	1.359,45	1.181,76	1.000,52	977,63	1.066,03	1.159,48	858,04	1.134,56	1.169,43	1.100,46	1.100,46	1.178,53	13.457,85	20.000,00		
Cola-Parte da Contr	0,00	0,00	3.964,63	0,00	0,00	0,00	0,00	0,00	0,00	0,00	0,00	0,00	0,00	3.964,63	80.000,00		
Cola-Parte Royalties	1.629,65	1.547,34	2.863,85	0,00	714,71	1.559,51	1.505,11	777,61	1.523,38	2.914,10	1.552,82	1.552,82	2.374,68	18.962,76	15.000,00		
Outras Transferencia	39.716,00	39.716,60	0,00	0,00	0,00	0,00	0,00	0,00	0,00	36.863,00	36.863,00	36.863,00	0,00	190.021,60	160.000,00		
Transf.Recur.do Fund	809.780,42	924.728,95	1.064.266,56	1.094.758,61	838.265,14	872.472,72	1.219.140,71	827.167,05	790.328,41	862.851,51	843.161,35	820.666,88	820.666,88	10.967.588,31	10.323.498,00		
Transferencia de Rec	220.048,37	220.048,37	220.048,37	515.530,91	218.619,16	218.619,16	568.390,59	220.158,58	220.992,84	218.619,16	218.619,16	218.619,16	218.619,16	3.278.313,83	3.441.000,00		
Transferen.de Conven	0,00	0,00	0,00	0,00	0,00	0,00	0,00	0,00	0,00	0,00	0,00	0,00	23.230,74	50.000,00			
Outras Transferencia	0,00	0,00	0,00	0,00	0,00	0,00	0,00	0,00	0,00	0,00	0,00	0,00	70.000,00	0,00			
Outras Receitas Correntes	1.182,28	27.747,87	4.593,85	10.222,97	7.515,92	2.205,40	18.118,94	16.490,39	9.807,99	8.867,01	13.373,16	12.956,21	12.956,21	133.081,99	100.000,00		
Multas e Juros de Mo	0,00	0,00	0,00	0,00	0,00	0,00	0,00	0,00	0,00	1.440,76	0,00	83,18	83,18	1.523,94	1.000,00		
Multas e Juros de Mo	0,00	0,00	0,00	0,00	0,00	0,00	0,00	0,00	18,02	20,00	0,00	0,00	0,00	38,02	1.000,00		
Multas Aplicadas Pel	0,00	1.439,56	0,00	1.444,33	0,00	532,05	537,37	542,69	548,01	0,00	0,00	0,00	0,00	5.044,01	6.000,00		
Outras Restitucões	1.182,28	23.612,33	4.548,85	8.778,64	7.515,92	1.673,35	17.581,57	15.926,95	9.185,96	7.177,72	13.280,52	12.812,36	12.812,36	123.276,45	20.000,00		
Receita da Divida At	0,00	-244,02	45,00	0,00	0,00	0,00	0,00	20,75	56,00	228,53	92,64	60,67	60,67	259,57	30.000,00		
Outras Receitas	0,00	2.940,00	0,00	0,00	0,00	0,00	0,00	0,00	0,00	0,00	0,00	0,00	0,00	2.940,00	35.000,00		
Deduções (I)	338.014,93	331.293,50	415.746,65	436.189,17	287.224,32	315.791,92	393.388,08	309.196,85	277.922,03	322.125,25	295.778,01	284.016,84	284.016,84	4.006.667,55	-3.868.000,00		

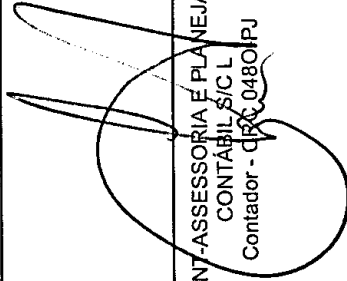
GOVERNO MUNICIPAL DE GUAJUBA
Relatório Resumido de Execução Orçamentária
Demonstrativo da Receita Corrente Líquida

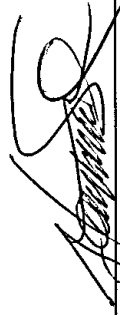
Orçamento Fiscal e da Seguridade Social

Período: Janeiro a Outubro de 2014/Bimestre: Setembro e Outubro

	R\$ 1.00												
RRQ - Anexo III (RE Art. 53, inciso I)	0,00	0,00	0,00	0,00	0,00	0,00	0,00	0,00	0,00	0,00	0,00	0,00	0,00
Contrib. Plano Previdência	0,00	0,00	0,00	0,00	0,00	0,00	0,00	0,00	0,00	0,00	0,00	0,00	0,00
Compensação Regime Previdência	0,00	0,00	0,00	0,00	0,00	0,00	0,00	0,00	0,00	0,00	0,00	0,00	0,00
Deduções FUNDEB	338.014,93	331.293,50	415.746,65	436.183,17	287.224,32	315.791,92	393.388,08	309.196,85	277.922,03	322.125,25	295.778,01	284.016,84	4.006.687,55
Deduções da Receita Patrimonial	0,00	0,00	0,00	0,00	0,00	0,00	0,00	0,00	0,00	0,00	0,00	0,00	0,00
Compensação Previdenciária Entre	0,00	0,00	0,00	0,00	0,00	0,00	0,00	0,00	0,00	0,00	0,00	0,00	0,00
Receita Corrente Líquida (III)-(I-II)	3.208.593,01	4.436.887,98	3.693.867,06	3.979.907,49	3.000.156,84	3.322.897,65	4.018.355,59	2.942.629,25	3.037.554,41	3.141.209,31	2.986.650,98	3.404.317,10	41.165.026,67
													48.908.856,00


PAULO VIRGINIO GURGEL NOGUEIRA
 Prefeito


PUBLICONT - ASSESSORIA E PLANEJAMENTO
 CONTABIL. S/C L
 Contador - CRC 04801/PJ


ANTÔNIO UILA GOMES DA SILVA
 CONTROLADOR GERAL


CARLOS ALBERTO NOGUEIRA DA SILVA
 SECRETARIO DE PLANEJ. ADM. E FINANÇAS

GOVERNO MUNICIPAL DE GUAÍUBA
Relatório Resumido de Execução Orçamentária
Demonstrativo das Receitas e Despesas Previdenciárias do Regime Próprio de Previdência dos Servidores
Orçamento da Seguridade Social
Período: Janeiro a Outubro de 2014/Bimestre: Setembro e Outubro

RREO - Anexo IV (LRF, Art. 53, inciso II)


R\$ 1,00

Receitas (Exceto Intra-Orçamentárias) (I)	Previsão Inicial	Previsão Atualizada	Receitas Realizadas		Até o Bimestre 2013
			No Bimestre	Até o Bimestre 2014	
(-) Deduções da Receita Patrimonial			0,00		0,00
Receitas Previdenciárias (Intra-Orçamentárias) (II)	0,00	0,00	0,00	0,00	0,00
Receitas Intra-Orçamentárias	0,00	0,00	0,00	0,00	0,00
Total das Receitas Previdenciárias - RPPS (III) = (I + II)	0,00	0,00	0,00	0,00	0,00
Despesas	Dotação Inicial	Dotação Atualizada	Despesas Liquidadas		Até o Bimestre 2013
			No Bimestre	Até o Bimestre 2014	
Despesas Previdenciárias (Exceto Intra-Orçamentárias) (IV)					
Despesas Previdenciárias (Intra-Orçamentárias) (V)	0,00	0,00	0,00	0,00	0,00
Despesas Intra-Orçamentárias	0,00	0,00	0,00	0,00	0,00
Total das Despesas Previdenciárias - RPPS (VI) = (IV + V)	0,00	0,00	0,00	0,00	0,00
Resultado Previdenciário - RPPS (VII) = (III - IV)	0,00	0,00	0,00	0,00	0,00
Aportes de Recursos para o Regime Próprio de Previdência do Servidor	Previsão Inicial	Previsão Atualizada	Receitas Realizadas		Até o Bimestre 2013
			No Bimestre	Até o Bimestre 2014	
	---	---	---	---	---
Reserva Orçamentária do RPPS					
Previsão Orçamentária					
Valor					
0,00					
Bens e Direitos do RPPS	Setembro	Período de Referência			
		2014		2013	
Caixa					
Banco	0,00	0,00	0,00	0,00	0,00
Investimentos	0,00	0,00	0,00	0,00	0,00
Outros Bens e Direitos	---	---	---	---	---
Receitas Intra-Orçamentárias					
Receitas Intra-Orçamentárias	Previsão Inicial	Previsão Atualizada	Receitas Realizadas		Até o Bimestre 2013
			No Bimestre	Até o Bimestre 2014	

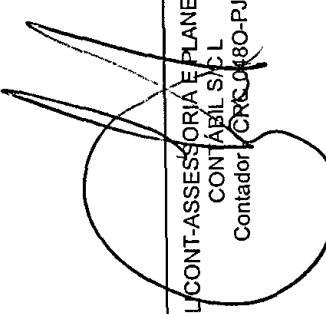
GOVERNO MUNICIPAL DE GUAÍUBA
Relatório Resumido de Execução Orçamentária
Demonstrativo das Receitas e Despesas Previdenciárias do Regime Próprio de Previdência dos Servidores
Orçamento da Seguridade Social


Período: Janeiro a Outubro de 2014/Bimestre: Setembro e Outubro

RREO - Anexo IV (LRF, Art. 53, inciso II)										R\$ 1,00	
(-) Deduções da Receita											
Total das Receitas Previdenciárias Intra-Orçamentárias		0,00		0,00		0,00		0,00		0,00	
	Despesas Intra-Orçamentárias	Dotação Inicial	Dotação Atualizada	Despesas Liquidadas		Até o Bimestre 2013					
				No Bimestre	Até o Bimestre 2014						
	Total das Despesas Previdenciárias Intra-Orçamentárias	0,00	0,00	0,00	0,00	0,00					


KAYO VIRGINIO GURGEL NOGUEIRA
 Prefeito


ANTONIO UILA GOMES DA SILVA
 CONTROLADOR GERAL


PUBLIC-ASSESSORIA E PLANEJAMENTO
CONTÁBIL S/C L
 Contador CRC 0480-PJ


CARLOS ALBERTO NOGUEIRA DA SILVA
 SECRETARIO DE PLANEJ. ADM. E FINANÇAS

GOVERNO MUNICIPAL DE GUAÍÚBA
Relatório Resumido de Execução Orçamentária
Demonstrativo do Resultado Nominal
Orçamento Fiscal e da Seguridade Social
Período: Janeiro a Outubro / Bimestre: Setembro a Outubro de 2014

RREO - Anexo V (LRF, Art. 53, inciso III)

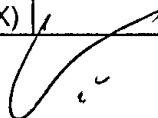
R\$ 1,00

DÍVIDA FISCAL LÍQUIDA	SALDO		
	Em 31/Dez/2013 (a)	Em Agosto (b)	Em Outubro (c)
DÍVIDA CONSOLIDADA (I)	15.047.751,66	14.788.292,89	14.741.992,28
DEDUÇÕES (II)			
Disponibilidade de Caixa Bruta	3.453.074,35	5.130.326,62	4.157.517,95
Demais Haveres Financeiros			
(-) Restos a Pagar Processados (Exceto Precatórios)	1.421.509,22	344.275,31	344.275,31
DÍVIDA CONSOLIDADA LÍQUIDA (III) = (I - II)	13.016.186,53	10.002.241,58	10.928.749,64
RECEITAS DE PRIVATIZAÇÕES (IV)			
PASSIVOS RECONHECIDOS (V)			
DÍVIDA FISCAL LÍQUIDA (VI) = (III + IV - V)	13.016.186,53	10.002.241,58	10.928.749,64

RESULTADO NOMINAL	PERÍODO DE REFERÊNCIA	
	No Bimestre (c-b)	Até o Bimestre (c-a)
DÍVIDA CONSOLIDADA (I)	926.508,06	0,00

DISCRIMINAÇÃO DA META FISCAL	VALOR CORRENTE
META DE RESULTADO NOMINAL FIXADA NO ANEXO DE METAS FISCAIS DA LDO PARA O EXERCÍCIO DE REFERÊNCIA	0,00

REGIME PREVIDENCIÁRIO			
DÍVIDA FISCAL LÍQUIDA PREVIDENCIÁRIA	SALDO		
	Em 31/Dez/2013	Em Agosto	Em Outubro
DÍVIDA CONSOLIDADA PREVIDENCIÁRIA (VII)	0,00	0,00	0,00
Passivo Atuarial			
Demais Dívidas			
DEDUÇÕES (II)			
Disponibilidade de Caixa Bruta	0,00	0,00	0,00
Investimentos			
Demais Haveres Financeiros			
(-) Restos a Pagar Processados	0,00	0,00	0,00
DÍVIDA CONSOLIDADA LÍQUIDA (VIII)	0,00	0,00	0,00
PREVIDENCIÁRIA (IX) = (VII - VIII)	0,00	0,00	0,00
PASSIVOS RECONHECIDOS (X)			
DÍVIDA FISCAL LÍQUIDA PREVIDENCIÁRIA (XI)=(IX-X)	0,00	0,00	0,00




GOVERNO MUNICIPAL DE GUAÍÚBA
Relatório Resumido de Execução Orçamentária
Demonstrativo do Resultado Nominal
Orçamento Fiscal e da Seguridade Social
Período: Janeiro a Outubro / Bimestre: Setembro a Outubro de 2014

RREO - Anexo V (LRF, Art. 53, inciso III)


R\$ 1,00



KATO VIRGINIO GURGEL NOGUEIRA
Prefeito



PUBLICONT-ASSESSORIA E PLANEJAMENTO
CONTÁBIL S/C L
Contador - CRC 0480-PJ



ANTONIO UILA GOMES DA SILVA
CONTROLADOR GERAL



CARLOS ALBERTO NOGUEIRA DA SILVA
SECRETÁRIO DE PLANEJ. ADM. E FINANÇAS

GOVERNO MUNICIPAL DE GUAÍUBA
Relatório Resumido de Execução Orçamentária
Demonstrativo do Resultado Primário
Orçamento Fiscal e da Seguridade Social

Período: Janeiro a Outubro de 2014/Bimestre: Setembro e Outubro

RREO - Anexo VI (LRF, Art. 53, inciso III)

R\$ 1,00

Receitas	Previsão Atualizada	Receitas Realizadas		
		No Bimestre	Até Bimestre 2014	Até Bimestre 2013
Receitas Primárias Correntes (I)	40.543.348,00	6.327.627,28	35.887.758,12	6.645.944,67
Receitas Tributárias	578.000,00	235.678,07	872.056,51	309.632,81
Receitas de Contribuições	700.000,00	148.575,31	550.424,44	106.578,20
Receitas Previdenciárias	0,00	0,00	0,00	0,00
Outras Receitas de Contribuições	700.000,00	148.575,31	550.424,44	106.578,20
Receita Patrimonial Líquida	2.000,00	0,00	0,39	0,00
Receita Patrimonial	189.000,00	63.340,80	387.372,22	30.369,12
(-) Aplicações Financeiras	(187.000,00)	(63.340,80)	(387.371,83)	(30.369,12)
Receita de Serviços	302.000,00	26.007,73	182.337,29	400,00
Transferências Correntes	38.861.348,00	5.891.036,80	34.178.787,65	6.213.501,54
Convênios	360.000,00	23.230,74	93.230,74	0,00
Outras Transferências Correntes	42.811.856,00	6.447.600,91	34.665.351,76	6.213.501,54
Demais Receitas Correntes	100.000,00	26.329,37	104.151,84	15.832,12
Dívida Ativa	30.000,00	153,31	503,59	2.217,38
Diversas Receitas Correntes	70.000,00	26.176,06	103.648,25	13.614,74
Receitas de Capital (II)	2.350.942,00	228.769,78	2.286.721,50	731.416,62
Operações de Crédito (III)	0,00	0,00	0,00	0,00
Amortização de Empréstimos (IV)	0,00	0,00	0,00	0,00
Alienação de Bens (V)	0,00	0,00	0,00	0,00
Transferências de Capital	2.350.942,00	228.769,78	2.286.721,50	731.416,62
Convênios	1.335.000,00	173.382,29	2.231.334,01	631.416,62
Outras Transferências de Capital	1.015.942,00	55.387,49	55.387,49	100.000,00
Outras Receitas de Capital	0,00	0,00	0,00	0,00
Receitas Primárias de Capital (VI) = (II - III - IV - V)	2.350.942,00	228.769,78	2.286.721,50	731.416,62
Receita Primária Total (VII) = (I + VI)	42.894.290,00	6.556.397,06	38.174.479,62	7.377.361,29

Despesas	Dotação Atualizada	Despesas Liquidadas		
		No Bimestre	Até Bimestre 2014	Até Bimestre 2013
Despesas Correntes (VIII)	41.354.748,00	7.155.226,79	33.381.771,94	6.768.225,68
Pessoal e Encargos Sociais	26.297.498,00	4.209.864,97	21.128.866,47	3.954.329,86
Juros e Encargos da Dívida (IX)	5.000,00	0,00	0,00	0,00
Outras Despesas Correntes	15.052.250,00	2.945.361,82	12.252.905,47	2.813.895,82
Despesas Primárias Correntes (X) = (VIII - IX)	41.349.748,00	7.155.226,79	33.381.771,94	6.768.225,68
Despesas Capital (XI)	3.882.550,00	353.135,67	2.783.358,52	497.604,99
Investimentos	3.562.550,00	306.835,06	2.477.599,14	469.182,45
Inversões Financeiras	0,00	0,00	0,00	0,00
Concessão de Empréstimos (XII)	0,00	0,00	0,00	0,00
Aquisição de Título de Capital já Integralizado (XIII)	0,00	0,00	0,00	0,00
Demais Inversões Financeiras	0,00	0,00	0,00	0,00
Amortização da Dívida (XIV)	320.000,00	46.300,61	305.759,38	28.422,54
Despesas Primárias de Capital (XV) = (XI - XII - XIII - XIV)	3.562.550,00	306.835,06	2.477.599,14	469.182,45
Reserva de Contingência (XVI)	500,00	---	---	---
Reserva do RPPS (XVII)	0,00	---	---	---
Despesa Primária Total (XVIII) = (X + XV + XVI + XVII)	44.912.798,00	7.462.061,85	35.859.371,08	7.237.408,13
Resultado Primário (XIX) = (VII - XVIII)	-2.018.508,00	-905.664,79	2.315.108,54	139.953,16
Saldo de Exercício Anteriores	---	---	---	---

Discriminação da Meta Fiscal	Valor Corrente
Meta de Resultado Primário Fixada no Anexo de Metas Fiscais da LDO para o Exercício de Referência	0,00


GOVERNO MUNICIPAL DE GUAÍÚBA
Relatório Resumido de Execução Orçamentária
Demonstrativo do Resultado Primário
Orçamento Fiscal e da Seguridade Social
Período: Janeiro a Outubro de 2014/Bimestre: Setembro e Outubro

RREO - Anexo VI (LRF, Art. 53, inciso III)


R\$ 1,00




KAIÓ VIRGINIO GURGEL NOGUEIRA
Prefeito



PUBLICONT-ASSESSORIA E PLANEJAMENTO
CONTABIL S/C L
Contador - CRC 0480-PJ



ANTONIO UILA GOMES DA SILVA
CONTROLADOR GERAL



CARLOS ALBERTO NOGUEIRA DA SILVA
SECRETARIO DE PLANEJ. ADM. E FINANÇAS

GOVERNO MUNICIPAL DE GUAÍUBA
Relatório Resumido de Execução Orçamentária
Restos a Pagar por Poder e Órgão
Orçamento Fiscal e da Seguridade Social

Período: Janeiro a Outubro de 2014/Bimestre: Setembro e Outubro

REO - Anexo VII (LRF, Art. 52, inciso I, alíneas "a" e "b" do inciso II e §1º)
 RREO - Anexo VII (LRF, art. 53, inciso V)

R\$ 1,00

PODER/ÓRGÃO	RESTOS A PAGAR PROCESSADOS					RESTOS A PAGAR NÃO PROCESSADOS				
	Inscritos		Cancelados	Pagos	A Pagar	Inscritos		Cancelados	Pagos	A Pagar
	Em Exercícios Anteriores	Em 31 de Dezembro de 2013				Em Exercícios Anteriores	Em 31 de Dezembro de 2013			
EXECUTIVO										
SECRETARIA DE EDUCAÇÃO E DESPORTO	0,00	0,00	0,00	0,00	0,00	0,00	0,00	0,00	0,00	0,00
GABINETE DO PREFEITO	0,00	51.122,59	0,00	51.121,87	0,72	0,00	0,00	0,00	0,00	0,00
PROCURADORIA GERAL DO MUNICÍPIO	0,00	6.440,00	0,00	6.440,00	0,00	808,99	0,00	0,00	808,99	0,00
SEC. DE PLANEJAMENTO, ADM. E FINANÇAS	0,00	77.275,73	0,00	26.202,86	51.072,87	0,00	0,00	0,00	0,00	0,00
FUNDO MUNICIPAL DE EDUCAÇÃO	0,00	567.748,66	0,00	457.316,90	110.431,76	0,00	88.753,55	0,00	53.280,48	35.473,07
FUNDO MUNICIPAL DE SAÚDE	0,00	431.235,31	5.127,50	319.449,77	116.913,04	0,00	61.722,11	0,00	36.805,06	24.917,05
FUNDO MUNICIPAL DE ASSISTÊNCIA SOCIAL	0,00	90.678,91	0,00	67.734,46	22.944,45	0,00	0,00	0,00	0,00	0,00
FUNDO M. DOS DIREITOS CRIANÇA/ADOLESCENT	0,00	1.060,33	0,00	0,00	1.060,33	0,00	0,00	0,00	0,00	0,00
SEC. DE TURISMO E DESERV. ECONÔMICO	0,00	4.222,00	0,00	4.222,00	0,00	0,00	0,00	0,00	0,00	0,00
SEC. DE INFRA-ESTRUTURA E HABITACAO	0,00	72.934,52	0,00	60.746,52	12.188,00	0,00	74.153,31	0,00	26.949,56	47.203,75
FUNDO MUNICIPAL DE CULTURA	0,00	88.058,88	0,00	59.462,05	28.596,83	0,00	0,00	0,00	0,00	0,00
SEC. DE AGRÍC. PECUÁRIA E MEIO AMBIENTE	0,00	8.188,94	0,00	8.107,14	81,80	0,00	0,00	0,00	0,00	0,00
RESERVA DE CONTINGÊNCIA	0,00	0,00	0,00	0,00	0,00	0,00	0,00	0,00	0,00	0,00
LEGISLATIVO										
CÂMARA MUNICIPAL DE GUAÍUBA	0,00	22.543,35	0,00	22.543,35	0,00	3.042,30	0,00	2.746,55	295,75	0,00
RESTOS A PAGAR (INTRA-ORÇAMENTÁRIOS) (II)										
TOTAL (III) = (I + II)	0,00	1.421.509,22	5.127,50	1.083.346,92	343.289,80	0,00	228.480,26	0,00	119.781,65	108.698,61

GOUVERNO MUNICIPAL DE GUAIBUBA


Relatório Resumido de Execução Orçamentária


Restos a Pagar por Poder e Órgão


Orçamento Fiscal e da Seguridade Social

Período: Janeiro a Outubro de 2014/Bimestre: Setembro e Outubro

REQ - Anexo VII (LRF, Art. 52, inciso I, alíneas "a" e "b" do inciso II e §1º)


KÁIO VIRGINIO GURGEL NOGUEIRA
Prefeito


ANTONIO UILA GOMES DA SILVA
CONTROLADOR GERAL


PUBLIC CONTABILIDADE E PLANEJAMENTO
CONTABILIDADE
Contador: CRC 0480-PJ


CARLOS ALBERTO NOGUEIRA DA SILVA
SECRETARIO DE PLANEJ. ADM. E FINANÇAS

GOVERNO MUNICIPAL DE GUAÍUBA
Relatório Resumido da Execução Orçamentária
Demonstrativo das Receitas e Despesas com Manutenção e Desenvolvimento do Ensino - MDE
Orçamentos Fiscal e da Seguridade Social
Período: Janeiro a Outubro de 2014/Bimestre: Setembro e Outubro

RREO - ANEXO VIII (LDB, art. 72)

R\$ 1,00

RECEITAS DO ENSINO					
RECEITA RESULTANTE DE IMPOSTOS (caput do art. 212 da Constituição)	PREVISÃO INICIAL	PREVISÃO ATUALIZADA	RECEITAS REALIZADAS		
			No Bimestre	Até o Bimestre	%
1 - RECEITAS DE IMPOSTOS	573.000,00	573.000,00	227.700,34	846.249,55	147,68
Imposto sobre a Propriedade Predial e Territorial Urbana	50.000,00	50.000,00	1.785,05	7.775,64	15,55
Imposto de Renda Retido nas Fontes Sobre Rendimentos do Trabalho	100.000,00	100.000,00	71.432,02	267.813,39	267,81
Imposto de Renda RETido nas Fontes sobre Outros Rendimentos	90.000,00	90.000,00	7.177,44	35.717,37	39,68
Imposto sobre Transmissão "Inter Vivos" de Bens Imóveis e de Direitos Reais sobre Imc	3.000,00	3.000,00	0,00	24.460,17	815,33
Imposto sobre Serviços de Qualquer Natureza	300.000,00	300.000,00	147.152,52	509.979,39	169,99
Receita da Dívida Ativa - IPTU	30.000,00	30.000,00	153,31	503,59	1,67
2 - RECEITAS DE TRANSFERÊNCIAS CONSTITUCIONAIS LEGAIS	21.572.540,00	21.572.540,00	2.898.975,36	16.686.924,64	77,35
Cota-Parte do Fundo de Participação dos Municípios	16.855.000,00	16.855.000,00	2.167.583,34	13.102.886,26	77,73
Cota-Parte do Imposto Sobre a Propriedade Territorial Rural	5.000,00	5.000,00	2.191,19	4.876,02	97,52
Transferência Financeira do ICMS - Desoneração - L.C. Nº 87/96	17.540,00	17.540,00	2.394,24	10.774,08	61,42
Cota-Parte do ICMS	4.491.000,00	4.491.000,00	714.360,25	3.334.319,41	74,24
Cota-Parte do IPVA	184.000,00	184.000,00	10.167,35	223.242,43	121,32
Cota-Parte do IPI sobre Exportação	20.000,00	20.000,00	2.278,99	10.826,44	54,13
3 - TOTAL DAS RECEITAS DE IMPOSTOS (1 + 2)	22.145.540,00	22.145.540,00	3.126.675,70	17.533.174,19	0,00
RECEITAS ADICIONAIS PARA FINANCIAMENTO DO ENSINO					
RECEITAS ADICIONAIS PARA FINANCIAMENTO DO ENSINO	PREVISÃO INICIAL	PREVISÃO ATUALIZADA	RECEITAS REALIZADAS		
			No Bimestre	Até o Bimestre	%
4 - RECEITAS DA APLICAÇÃO FINANCEIRA DE OUTROS RECURSOS VINCULADOS A	0,00	0,00	0,00	0,00	0,00
5 - RECEITA DE TRANSFERÊNCIAS DO FNDE	1.370.791,00	1.370.791,00	581.544,16	1.435.307,38	104,70
Transferências do Salário-Educação	562.000,00	562.000,00	96.210,64	494.623,59	88,01
Transferências Diretas do FNDE referentes ao Programa Nacional de Alimentação Esc	577.698,00	577.698,00	127.188,00	508.752,00	88,06
Transferências Diretas do FNDE referentes ao Programa Nacional de Apoio ao Transp	151.093,00	151.093,00	25.823,60	90.382,60	59,81
Outras Transferências Diretas do Fundo Nacional do Desenvolvimento da Educação - I	80.000,00	80.000,00	332.321,92	341.549,19	426,93
6 - RECEITA DE TRANSFERÊNCIA DE CONVÊNIOS	0,00	0,00	0,00	0,00	0,00
8 - OUTRAS RECEITAS PARA FINANCIAMENTO DO ENSINO	0,00	0,00	0,00	0,00	0,00
9 - TOTAL DAS RECEITAS PARA FINANCIAMENTO DO ENSINO (4 + 5 + 6 + 7 + 8)	1.370.791,00	1.370.791,00	581.544,16	1.435.307,38	104,70
FUNDEB					
RECEITA RESULTANTE DE IMPOSTOS (caput do art. 212 da Constituição)	PREVISÃO INICIAL	PREVISÃO ATUALIZADA	RECEITAS REALIZADAS		
			No Bimestre	Até o Bimestre	%
10 - RECEITAS DESTINADAS AO FUNDEB	4.314.508,00	4.314.508,00	579.794,85	3.337.379,12	77,35
Dedução FUNDEB - <Cota-Parte do Fundo >	3.371.000,00	3.371.000,00	433.516,59	2.620.576,98	77,73
Dedução FUNDEB - <Cota-Parte do Impost>	1.000,00	1.000,00	438,21	975,14	97,51
Dedução FUNDEB - <Transferencia Financ>	3.508,00	3.508,00	478,84	2.154,78	61,42
Dedução FUNDEB - <Cota-Parte do ICMS>	898.200,00	898.200,00	142.871,94	666.863,68	74,24
Dedução FUNDEB - <Cota-Parte do IPVA>	36.800,00	36.800,00	2.033,46	44.643,24	121,31
Dedução FUNDEB - <Cota-Parte do IPI so>	4.000,00	4.000,00	455,81	2.165,30	54,13
11 - RECEITAS RECEBIDAS PELO FUNDEB	13.824.498,00	13.824.498,00	2.113.123,11	12.140.402,24	87,81
11.1 - Transferências de Recursos do FUNDEB	10.323.498,00	10.323.498,00	1.663.828,23	9.233.078,94	89,43
11.2 - Complementação da União ao FUNDEB	3.441.000,00	3.441.000,00	437.238,32	2.838.217,09	82,48
11.3 - Receita de Aplicação Financeira dos Recursos do FUNDEB	60.000,00	60.000,00	12.056,56	69.106,21	115,17
12 - RESULTADOS DAS TRANFERÊNCIAS DO FUNDEB (11.1 - 10)	6.008.990,00	6.008.990,00	1.084.033,38	5.895.699,82	98,11
Acréscimo Resultante das Transferência do FUNDEB					

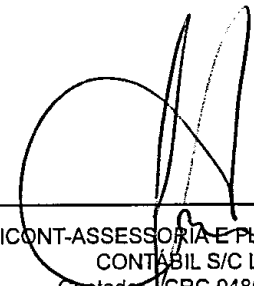
GOVERNO MUNICIPAL DE GUAÍUBA
Relatório Resumido da Execução Orçamentária
Demonstrativo das Receitas e Despesas com Manutenção e Desenvolvimento do Ensino - MDE
Orçamentos Fiscal e da Seguridade Social
Período: Janeiro a Outubro de 2014/Bimestre: Setembro e Outubro

RREO - ANEXO VIII (LDB, art. 72)

R\$ 1,00



KATO VIRGINIO GURGEL NOGUEIRA
Prefeito



PUBLICONT-ASSESSORIA E PLANEJAMENTO
CONTÁBIL S/C L
Contador - CRC 0480-PJ



ANTONIO UILA GOMES DA SILVA
CONTROLADOR GERAL



CARLOS ALBERTO NOGUEIRA DA SILVA
SECRETARIO DE PLANEJ. ADM. E FINANÇAS

GOVERNO MUNICIPAL DE GUAÍÚBA
Relatório Resumido da Execução Orçamentária
Demonstrativo das Receitas e Despesas com Manutenção e Desenvolvimento do Ensino - MDE
Orçamentos Fiscal e da Seguridade Social
Período: Janeiro a Outubro de 2014/Bimestre: Setembro e Outubro

RREO - ANEXO VIII (LDB, art. 72)

R\$ 1,00

DESPESAS DO FUNDEB	DOTAÇÃO INICIAL	DOTAÇÃO ATUALIZADA	DESPESAS LIQUIDADAS		
			No Bimestre	Até o Bimestre	%
13 - PAGAMENTO DOS PROFISSIONAIS DO MAGISTÉRIO	12.586.498,00	12.485.698,00	1.351.314,86	6.732.805,70	55,45
13.1 - Com Educação Infantil	2.767.000,00	1.694.350,00	190.176,30	877.579,52	51,79
13.2 - Com Ensino Fundamental	9.819.498,00	10.791.348,00	933.115,13	4.534.342,67	42,01
13.3 - Com Educação Básica	2.571.000,00	3.126.750,00	228.023,43	1.320.883,51	42,24
14 - OUTRAS DESPESAS	12.586.498,00	12.485.698,00	0,00	0,00	0,00
14.1 - Com Educação Infantil	2.767.000,00	1.694.350,00	27.512,00	93.960,15	5,54
14.2 - Com Ensino Fundamental	9.819.498,00	10.791.348,00	547.807,22	2.621.404,63	24,29
14.3 - Com Educação Básica	2.571.000,00	3.126.750,00	114.190,97	697.149,05	22,29
15 - TOTAL DAS DESPESAS DO FUNDEB (13 + 14)	30.314.996,00	31.224.896,00	2.040.825,05	10.145.319,53	32,49

DEDUÇÕES PARA FINS DE LIMITE DO FUNDEB PARA PAGAMENTO DOS PROFISSIONAIS DO MAGISTÉRIO	VALOR
16 - RESTOS A PAGAR INSCRITOS NO EXERCÍCIO SEM DISPONIBILIDADE FINANCEIRA DE RECURSOS DO FUNDEB	0,00
17 - DESPESAS CUSTEADAS COM O SUPERÁVIT FINANCEIRO DO EXERCÍCIO ANTERIOR DO FUNDEB	0,00
18 - TOTAL DAS DEDUÇÕES CONSIDERADAS PARA FINS DE LIMITE DO FUNDEB (16 + 17)	0,00
19 - MÍNIMO DE 60% NA REMUNERAÇÃO DO MAGISTÉRIO COM EDUCAÇÃO INFANTIL E ENSINO FUNDAMENTAL (13 / 11) x 100) %	0,00

CONTROLE DA UTILIZAÇÃO DE RECURSOS NO EXERCÍCIO SUBSEQUENTE	VALOR
20 - RECURSOS RECEBIDOS DO FUNDEB EM [EXERCICIO_ANTERIOR] QUE NÃO FORAM UTILIZADOS	0,00
21 - DESPESAS CUSTEADAS COM O SALDO DO ITEM 20 ATÉ O 1º TRIMESTRE DE [EXERCICIO]	0,00

MANUTENÇÃO E DESENVOLVIMENTO DO ENSINO - DESPESAS CUSTEADAS COM A RECEITA RESULTANTE DE IMPOSTOS E RECURSOS DO FUNDEB

RECEITAS COM AÇÕES TÍPICAS DE MDE	PREVISÃO INICIAL	PREVISÃO ATUALIZADA	RECEITAS REALIZADAS		
			No Bimestre	Até o Bimestre	%
22 - IMPOSTOS E TRANSFERÊNCIAS DESTINADAS À MDE (25% de 3)	5.536.385,00	5.536.385,00	781.668,92	4.383.293,54	79,17

DESPESAS COM AÇÕES TÍPICAS DE MDE	DOTAÇÃO INICIAL	DOTAÇÃO ATUALIZADA	DESPESAS LIQUIDADAS		
			No Bimestre	Até o Bimestre	%
23 - EDUCAÇÃO INFANTIL	2.767.000,00	1.694.350,00	224.116,80	1.136.244,31	67,06
24 - ENSINO FUNDAMENTAL	9.819.498,00	10.791.348,00	1.974.941,96	8.682.832,91	80,46
25 - ENSINO MÉDIO	42.000,00	6.000,00	0,00	0,00	0,00
26 - ENSINO SUPERIOR	0,00	0,00	0,00	0,00	0,00
27 - ENSINO PROFISSIONAL NÃO INTEGRADO AO ENSINO REGULAR	0,00	0,00	0,00	0,00	0,00
28 - OUTRAS	5.014.000,00	6.501.900,00	1.017.454,24	4.876.736,67	75,00
29 - TOTAL DAS DESPESAS COM AÇÕES TÍPICAS DE MDE (23 + 24 + 25 + 26 + 27 + 28)	17.642.498,00	18.993.598,00	3.216.513,00	14.695.813,89	77,37

DEDUÇÕES CONSIDERADAS PARA FINS DE LIMITE CONSTITUCIONAL	VALOR
30 - RESULTADO LÍQUIDO DAS TRANSFERÊNCIAS DO FUNDEB = (12)	5.895.699,82
31 - DESPESAS CUSTEADAS COM A COMPLEMENTAÇÃO DO FUNDEB NO EXERCÍCIO	2.838.217,09
32 - RECEITA DE APLICAÇÃO FINANCEIRA DOS RECURSOS DO FUNDEB ATÉ O BIMESTRE = (50 h)	69.106,21
33 - DESPESAS CUSTEADAS COM O SUPERÁVITE FINANCEIRO, DO EXERCÍCIO ANTERIOR, DO FUNDEB	0,00
34 - DESPESAS CUSTEADAS COM O SUPERÁVIT FINANCEIRO, DO EXERCÍCIO ANTERIOR, DE OUTROS RECURSOS DE IMPOSTOS	0,00
35 - RESTOS A PAGAR INSCRITOS NO EXERCÍCIO ANTERIOR SEM DISPONIBILIDADE FINANCEIRA DE RECURSOS DE IMPOSTOS VINCULADOS AO	0,00
36 - CANCELAMENTO, NO EXERCÍCIO, DE RESTOS A PAGAR INSCRITOS COM DISPONIBILIDADE FINANCEIRA DE RECURSOS DE IMPOSTOS VINCL	0,00
37 - TOTAL DAS DEDUÇÕES CONSIDERADAS PARA FINS DE LIMITE CONSTITUCIONAL (30 + 31 + 32 + 33 + 34 + 35 + 36)	8.803.023,12
38 - TOTAL DAS DESPESAS PARA FINS DE LIMITE (29 - 37)	5.892.790,77
39 - MÍNIMO DE 25% DAS RECEITAS RESULTANTE DE IMPOSTOS EM MDE ((38 / 3) * 100)	33,60

OUTRAS INFORMAÇÕES PARA CONTROLE					
OUTRAS DESPESAS CUSTEADAS COM RECEITAS ADICIONAIS PARA FINANCIAMENTO DO ENSINO	DOTAÇÃO INICIAL	DOTAÇÃO ATUALIZADA	DESPESAS LIQUIDADAS		
			No Bimestre	Até o Bimestre	%


GOVERNO MUNICIPAL DE GUAÍÚBA
Relatório Resumido da Execução Orçamentária
Demonstrativo das Receitas e Despesas com Manutenção e Desenvolvimento do Ensino - MDE
Orçamentos Fiscal e da Seguridade Social
Período: Janeiro a Outubro de 2014/Bimestre: Setembro e Outubro

RREO - ANEXO VIII (LDB, art. 72)


R\$ 1,00

OUTRAS INFORMAÇÕES PARA CONTROLE					
OUTRAS DESPESAS CUSTEADAS COM RECEITAS ADICIONAIS PARA FINANCIAMENTO DO ENSINO	DOTAÇÃO INICIAL	DOTAÇÃO ATUALIZADA	DESPESAS LIQUIDADAS		
			No Bimestre	Até o Bimestre	%
40 - DESPESAS CUSTEADAS COM A APLICAÇÃO FINANCEIRA DE OUTROS RECURSOS	0,00	0,00	0,00	0,00	0,00
41 - DESPESAS CUSTEADAS COM A CONTRIBUIÇÃO SOCIAL DO SALÁRIO-EDUCAÇÃO	0,00	0,00	0,00	0,00	0,00
42 - DESPESAS CUSTEADAS COM A OPERAÇÕES DE CRÉDITO	0,00	0,00	0,00	0,00	0,00
43 - DESPESAS CUSTEADAS COM OUTRAS RECEITAS PARA FINANCIAMENTO DO E	0,00	0,00	0,00	0,00	0,00
44 - TOTAL DAS OUTRAS DESPESAS CUSTEADAS COM RECEITAS ADICIONAIS PAR	0,00	0,00	0,00	0,00	0,00
45 - TOTAL GERAL DAS DESPESAS (29 + 44)	0,00	0,00	0,00	0,00	0,00
RESTOS A PAGAR INSCRITOS COM DISPONIBILIDADE FINANCEIRA DE RECURSOS DE IMPOSTOS VINCULADOS AO ENSINO	SALDO ATÉ O BIMESTRE		CANCELADOS EM 2014 (g)		
46 - RESTOS A PAGAR DE DESPESAS COM FUNDEB	0,00		0,00		
FLUXO FINANCEIRO DOS RECURSOS			VALOR		
			FUNDEB (h)	FUNDEF	
47 - SALDO FINANCEIRO EM 31 DE DEZEMBRO DE [EXERCICIO_ANTERIOR]			0,00	0,00	
48 - (+) INGRESSO DE RECURSOS ATÉ O BIMESTRE			0,00	0,00	
49 - (-) PAGAMENTOS EFETUADOS ATÉ O BIMESTRE			0,00	0,00	
50 - (+) RECEITA DE APLICAÇÃO FINANCEIRA DOS RECURSOS ATÉ O BIMESTRE			69.106,21	0,00	
51 - (=) SALDO FINANCEIRO NO EXERCÍCIO ATUAL			69.106,21	0,00	
52 - SALDO ATUAL DAS CONTAS BANCÁRIAS DE VINCULAÇÃO AO FUNDEB 60% e 40% (((47 + 48) - 49) + 50)			69.106,21	0,00	


KAIO VIRGINIO GURGEL NOGUEIRA
Prefeito


PUBLICONT-ASSESSORIA E PLANEJAMENTO
CONTÁBIL S/C L
Contador - CRC 0480-PJ


ANTONIO UILA GOMES DA SILVA
CONTROLADOR GERAL


CARLOS ALBERTO NOGUEIRA DA SILVA
SECRETARIO DE PLANEJ. ADM. E FINANÇAS


GOVERNO MUNICIPAL DE GUAÍUBA
 Relatório Resumido de Execução Orçamentária
 Demonstrativo das Receitas de Operações de Crédito e Despesas de Capital
 Orçamento Fiscal e da Seguridade Social
 Período: Janeiro a Outubro de 2014/Bimestre: Setembro e Outubro

PREO - Anexo IX (LRF, Art. 52, inciso I, alíneas "a" e "b" do inciso II e §1º)

R\$ 1,00

RECEITAS	PREVISÃO ATUALIZADA (a)	RECEITAS REALIZADAS Até o Bimestre (b)		SALDO NÃO REALIZADO (c) = (a - b)
RECEITAS DE OPERAÇÕES DE CRÉDITO (I)	0,00	0,00		0,00
DESPESAS	DOTAÇÃO ATUALIZADA (d)	DESPESAS EXECUTADAS Até o Bimestre		SALDO NÃO EXECUTADO (g) = (d - (e + f))
		LIQUIDADAS (e)	INSCRITAS EM RESTOS A PAGAR NÃO PROCESSADOS (f)	
DESPESAS DE CAPITAL	3.882.550,00	2.783.358,52	764.291,33	334.900,15
DESPESAS DE CAPITAL LÍQUIDA (II)	3.882.550,00	2.783.358,52	764.291,33	334.900,15
RESULTADO PARA APURAÇÃO DA REGRA DE OURO (III) = (I - II)	-3.882.550,00	-3.547.649,85		-334.900,15


 KÁIO VIRGINIO GURGEL NOGUEIRA
 Prefeito


 PUBLICONT-ASSESSORIA E PLANEJAMENTO
 CONTÁBIL S/C L
 Contador - CRC 0480-PJ


 ANTONIO UILA GOMES DA SILVA
 CONTROLADOR GERAL


 CARLOS ALBERTO NOGUEIRA DA SILVA
 SECRETARIO DE PLANEJ. ADM. E FINANÇAS


GOVERNO MUNICIPAL DE GUAÍUBA
 Relatório Resumido da Execução Orçamentária
 Demonstrativo da Projeção do Regime Próprio de Previdência dos Servidores
 Orçamentos da Seguridade Social
 Período: Janeiro a Outubro de 2014/Bimestre: Setembro e Outubro


PREO - ANEXO X (LRF, art. 53, § 1º, inciso II)


R\$ 1,00

EXERCÍCIO	RECEITAS PREVIDENCIÁRIAS (a)	DESPESAS PREVIDENCIÁRIAS (a)	RESULTADO PREVIDENCIÁRIO (c) = (a - b)	SALDO FINANCEIRO DO EXERCÍCIO (d) = ("d" exercício anterior) + (c)
	0,00	0,00	0,00	0,00


 KAIO VIRGINIO GURGELO NOGUEIRA
 Prefeito


 PUBLICONT-ASSESSORIA E PLANEJAMENTO
 CONTÁBIL S/C L
 Contador - CRC 0480-PJ



 ANTONIO UILA GOMES DA SILVA
 CONTROLADOR GERAL


 CARLOS ALBERTO NOGUEIRA DA SILVA
 SECRETÁRIO DE PLANEJ. ADM. E FINANÇAS

DESPESAS	ATUALIZADA	LIQUIDADAS	INSCRITAS EM RESTOS A PAGAR NÃO PROCESSADOS	SALDO NÃO EXECUTADO
	(d)	(e)	(f)	(g) = (d - (e + f))
APLICAÇÃO DOS RECURSOS DA ALIENAÇÃO DE ATIVOS (II)				
DESPESA DE CAPITAL				
Investimentos	4.527.200,00	0,00	0,00	4.527.200,00
Amortização da Dívida	600.000,00	0,00	0,00	600.000,00
DESPESAS CORRENTES DOS REGIMES DE PREVIDÊNCIA				
Regime Geral da Previdência Social	0,00	0,00	0,00	0,00
Regime Próprio de Previdência dos Servidores	0,00	0,00	0,00	0,00
SALDO FINANCEIRO A APLICAR				
	2013	2014		SALDO ATUAL
	(h)	(i) = (Ib - (IIe + II f))		(j) = (IIIh + IIIi)
VALOR (III)	0,00	0,00		0,00

Fonte:


 KAIO VIRGINIO GURGEL NOGUEIRA
 Prefeito


 PUBLICONT-ASSESSORIA E PLANEJAMENTO
 CONTÁBIL S/C L
 Contador - CRC 0480-PJ


 ANTONIO UILA GOMES DA SILVA
 CONTROLADOR GERAL


 CARLOS ALBERTO NOGUEIRA DA SILVA
 SECRETÁRIO DE PLANEJ. ADM. E FINANÇAS

GOVERNO MUNICIPAL DE GUAÍÚBA
Relatório Resumido da Execução Orçamentária
Demonstrativo da Receita e Despesa com Ações de Serviços Públicos de Saúde
Orçamentos Fiscal e da Seguridade Social
Período: Janeiro a Outubro de 2014/Bimestre: Setembro e Outubro

RREO - ANEXO XII (ADCT, art. 77)

RS 1.00

RECEITAS	PREVISÃO INICIAL	PREVISÃO ATUALIZADA	RECEITAS REALIZADAS	
			Até o Bimestre	%
RECEITA DE IMPOSTOS	573.000,00	573.000,00	846.249,55	147,68
Imposto sobre a Propriedade Predial e Territorial Urbana	50.000,00	50.000,00	7.775,64	15,55
Imposto de Renda Retido nas Fontes Sobre Rendimentos do Trabalho	100.000,00	100.000,00	267.813,39	267,81
Imposto de Renda Retido nas Fontes sobre Outros Rendimentos	90.000,00	90.000,00	35.717,37	39,68
Imposto sobre Transmissão "Inter Vivos" de Bens Imóveis e de Direitos Reais sobre Imo	3.000,00	3.000,00	24.460,17	815,33
Imposto sobre Serviços de Qualquer Natureza	300.000,00	300.000,00	509.979,39	169,99
Receita da Dívida Ativa - IPTU	30.000,00	30.000,00	503,59	1,67
RECEITAS DE TRANSFERÊNCIAS CONSTITUCIONAIS LEGAIS	21.572.540,00	21.572.540,00	16.686.924,64	77,35
Cota-Parte do Fundo de Participação dos Municípios	16.855.000,00	16.855.000,00	13.102.886,26	77,73
Cota-Parte do Imposto Sobre a Propriedade Territorial Rural	5.000,00	5.000,00	4.876,02	97,52
Transferência Financeira do ICMS - Desoneração - L.C. N° 87/96	17.540,00	17.540,00	10.774,08	61,42
Cota-Parte do ICMS	4.491.000,00	4.491.000,00	3.334.319,41	74,24
Cota-Parte do IPVA	184.000,00	184.000,00	223.242,43	121,32
Cota-Parte do IPI sobre Exportação	20.000,00	20.000,00	10.826,44	54,13
TOTAL	22.145.540,00	22.145.540,00	17.533.174,19	79,17

DESPESAS CORRENTES (Por Grupo de Natureza da Despesa)	DOTAÇÃO INICIAL	DOTAÇÃO ATUALIZADA	DESPESAS LIQUIDADAS	
			Até o Bimestre	%
DESPESAS CORRENTES	9.097.500,00	10.920.170,00	8.714.297,15	79,80
Pessoal e Encargos Sociais	6.205.000,00	6.327.800,00	4.975.872,51	78,63
Juros e Encargos da Dívida	0,00	0,00	0,00	0,00
Outras Despesas Correntes	2.892.500,00	4.592.370,00	3.738.424,64	81,40
DESPESAS DE CAPITAL	734.000,00	1.877.200,00	1.537.113,79	81,88
Investimentos	734.000,00	1.877.200,00	1.537.113,79	81,88
Inversões Financeiras	0,00	0,00	0,00	0,00
Amortização da Dívida	0,00	0,00	0,00	0,00
TOTAL (IV)	9.831.500,00	12.797.370,00	10.251.410,94	0,00

DESPESAS PRÓPRIAS COM AÇÕES E SERVIÇOS PÚBLICOS DE SAÚDE	DOTAÇÃO INICIAL	DOTAÇÃO ATUALIZADA	DESPESAS LIQUIDADAS	
			Até o Bimestre	%
DESPESAS COM SAÚDE (V) = (IV)	9.831.500,00	12.797.370,00	10.251.410,94	80,10
(-) DESPESAS COM INATIVOS E PENSIONISTAS	0,00	0,00	0,00	0,00
(-) DESPESAS CUSTEADAS COM OUTROS RECURSOS DESTINADOS À SAÚDE	3.287.504,38	3.287.504,38	3.287.504,38	100,00
Recursos de Transferências do Sistema Único de Saúde	0,00	0,00	0,00	0,00
Recursos de Operações de Crédito	0,00	0,00	0,00	0,00
Outros Recursos	0,00	0,00	0,00	0,00
(-) RESTOS A PAGAR INSCRITOS NO EXERCÍCIO SEM DISPONIBILIDADE FINANCEIRA	0,00	0,00	0,00	0,00
TOTAL DAS DESPESAS PRÓPRIAS COM AÇÕES E SERVIÇOS PÚBLICOS DE SAÚDE	6.543.995,62	9.509.865,62	6.963.906,56	73,22

CONTROLE DE RESTOS A PAGAR VINCULADOS À SAÚDE INSCRITOS EM EXERCÍCIOS ANTERIORES	RESTOS A PAGAR INSCRITOS COM DISPONIBILIDADE FINANCEIRA DE RECURSOS PRÓPRIOS VINCULADOS	
	Inscritos em Exercícios Anteriores	Cancelado em 2014 (f)
RESTOS A PAGAR DE DESPESAS PRÓPRIAS COM AÇÕES E SERVIÇOS PÚBLICOS DE SAÚDE (VII)	0,00	0,00

PARTICIPAÇÃO DAS DESPESAS COM AÇÕES E SERVIÇOS PÚBLICOS DE SAÚDE NA RECEITA DE IMPOSTOS LÍQUIDA E TRANSFERÊNCIAS CONSTITUCIONAIS LEGAIS - LIMITE CONSTITUCIONAL <%=> ((VI - VII f) / 1)	
	39,72

DESPESAS COM SAÚDE (Por Subfunção)	DOTAÇÃO INICIAL	DOTAÇÃO ATUALIZADA	DESPESAS LIQUIDADAS	
			Até o Bimestre	%
Administração Geral	1.540.500,00	1.656.600,00	1.236.655,56	74,65


GOVERNO MUNICIPAL DE GUAÍÚBA
 Relatório Resumido da Execução Orçamentária
 Demonstrativo da Receita e Despesa com Ações de Serviços Públicos de Saúde
 Orçamentos Fiscal e da Seguridade Social
 Período: Janeiro a Outubro de 2014/Bimestre: Setembro e Outubro


RREO - ANEXO XII (ADCT. art. 77)

R\$ 1,00

<u>DESPESAS COM SAÚDE</u> (Por Subfunção)	DOTAÇÃO INICIAL	DOTAÇÃO ATUALIZADA	DESPESAS LIQUIDADAS	
			Até o Bimestre	%
Atenção Básica	3.475.000,00	5.493.200,00	4.695.538,54	85,47
Assistência Hospitalar e Ambulatorial	3.339.000,00	3.922.070,00	2.905.225,37	74,07
Suporte Profilático e Terapêutico	18.000,00	18.000,00	1.630,00	9,05
Vigilância Sanitária	23.000,00	58.500,00	48.310,98	82,58
Vigilância Epidemiológica	236.000,00	549.000,00	439.756,00	80,10
Outros Encargos Especiais	1.200.000,00	1.100.000,00	924.294,49	84,02
TOTAL	9.831.500,00	12.797.370,00	10.251.410,94	80,10


 KAIO VIRGINIO GURGEL NOGUEIRA
 Prefeito


 PUBLICONT-ASSESSORIA E PLANEJAMENTO
 CONTABIL S/C
 Contador - CRC 0480-PJ


 ANTONIO UILA GOMES DA SILVA
 CONTROLADOR GERAL


 CARLOS ALBERTO NOGUEIRA DA SILVA
 SECRETARIO DE PLANEJ. ADM. E FINANÇAS

GOVERNO MUNICIPAL DE GUAÍUBA
Relatório Resumido da Execução Orçamentária
Demonstrativo das Parcerias Público-Privadas
Orçamentos Fiscal e da Seguridade Social

Período: Janeiro a Outubro de 2014/Bimestre: Setembro e Outubro

RREO - ANEXO XIII (Lei nº 11.079, de 30.12.2004, arts. 22, 25 e 28)


R\$ 1,00

ESPECIFICAÇÃO	SALDO TOTAL EM 31 DE DEZEMBRO DO EXERCÍCIO ANTERIOR (a)	REGISTROS EFETUADOS EM 2014		SALDO TOTAL
		No Bimestre	Até o Bimestre (b)	
TOTAL DE ATIVOS	0,00	0,00	0,00	0,00
Direitos Futuros	0,00	0,00	0,00	0,00
Ativos Contabilizados na SPE	0,00	0,00	0,00	0,00
Contrapartida parameter Provisões de PPP	0,00	0,00	0,00	0,00
TOTAL DE PASSIVOS (I)	0,00	0,00	0,00	0,00
Obrigações Não Relacionadas a Serviços	0,00	0,00	0,00	0,00
Contrapartida para Ativos da SPE	0,00	0,00	0,00	0,00
Provisões de PPP	0,00	0,00	0,00	0,00
GARANTIAS DE PPP (II)	0,00	0,00	0,00	0,00
SALDO LÍQUIDO DE PASSIVOS DE PPP (III) = (I - II)	0,00	0,00	0,00	0,00
PASSIVOS CONTINGENTES	0,00	0,00	0,00	0,00
Contraprestações Futuras	0,00	0,00	0,00	0,00
Riscos Não Provisionados	0,00	0,00	0,00	0,00
Outros Passivos Contingentes	0,00	0,00	0,00	0,00
ATIVOS CONTINGENTES	0,00	0,00	0,00	0,00
Serviços Futuros	0,00	0,00	0,00	0,00
Outros Ativos Contingentes	0,00	0,00	0,00	0,00


DESPESAS DE PPP	EXERCÍCIO ANTERIOR	EXERCÍCIO CORRENTE (EC)	<EC+1>	<EC+2>	<EC+3>	<EC+4>	<EC+5>	<EC+6>	<EC+7>	<EC+8>	<EC+9>
Do Ente Federado	0,00	0,00	0,00	0,00	0,00	0,00	0,00	0,00	0,00	0,00	0,00
Das Estatais Não-Dependentes	0,00	0,00	0,00	0,00	0,00	0,00	0,00	0,00	0,00	0,00	0,00
TOTAL DAS DESPESAS	0,00	0,00	0,00	0,00	0,00	0,00	0,00	0,00	0,00	0,00	0,00
RECEITA CORRENTE LÍQUIDA (RCL)	0,00	0,00	0,00	0,00	0,00	0,00	0,00	0,00	0,00	0,00	0,00
TOTAL DAS DESPESAS / RCL (%)	0,00	0,00	0,00	0,00	0,00	0,00	0,00	0,00	0,00	0,00	0,00

Nota:


 KAIO VIRGINIO GURGEL NOGUEIRA
 Prefeito


 PUBLICONT-ASSESSORIA E PLANEJAMENTO
 CONTÁBIL S/C LTDA
 Contador - CRC 0480/PJ


 ANTONIO UILA GOMES DA SILVA
 CONTROLADOR GERAL


 CARLOS ALBERTO NOGUEIRA DA SILVA
 SECRETÁRIO DE PLANEJ. ADM. E FINANÇAS

GOVERNO MUNICIPAL DE GUAÍUBA
Relatório Resumido de Execução Orçamentária
Demonstrativo Simplificado do Relatório Resumido da Execução Orçamentária
Orçamento Fiscal e da Seguridade Social
Período: Janeiro a Outubro de 2014/Bimestre: Setembro e Outubro

RREO - Anexo XIV (LRF, Art. 52, inciso I, alíneas "a" e "b" do inciso II e §1º)

R\$ 1,00

BALANÇO ORÇAMENTÁRIO	No Bimestre		Até o Bimestre	
RECEITAS				
PREVISÃO INICIAL		43.523.798,00		43.523.798,00
PREVISÃO ATUALIZADA		43.523.798,00		43.523.798,00
RECEITAS REALIZADAS		6.619.737,86		35.804.267,18
DÉFICIT ORÇAMENTÁRIO		360.863,27		360.863,27
SALDOS DE EXERCÍCIOS ANTERIORES		0,00		0,00
DESPESAS				
DOTAÇÃO INICIAL		43.523.798,00		43.523.798,00
CRÉDITOS ADICIONAIS		1.714.000,00		1.714.000,00
DOTAÇÃO ATUALIZADA		45.237.798,00		45.237.798,00
DESPESA EMPENHADA		5.511.207,51		41.040.651,47
DESPESA LIQUIDADADA		7.508.362,46		36.165.130,46
SUPERÁVIT ORÇAMENTÁRIO		0,00		0,00
DESPESA POR FUNÇÃO/SUBFUNÇÃO				
DESPESAS EMPENHADAS		5.511.207,51		41.040.651,47
DESPESAS LIQUIDADAS		7.508.362,46		36.165.130,46
RECEITA CORRENTE LÍQUIDA - RCL			Até o Bimestre	
RECEITA CORRENTE LÍQUIDA				41.165.026,67
RECEITAS E DESPESAS DOS REGIMES DE PREVIDÊNCIA				
Regime Geral de Previdência Social				
RECEITAS PREVIDENCIÁRIAS REALIZADAS GERAL		0,00		0,00
DESPESAS PREVIDENCIÁRIAS LIQUIDADAS GERAL		0,00		0,00
RESULTADO PREVIDENCIÁRIO GERAL		0,00		0,00
Regime Próprio de Previdência dos Servidores				
RECEITAS PREVIDENCIÁRIAS REALIZADAS RPPS		0,00		0,00
DESPESAS PREVIDENCIÁRIAS LIQUIDADAS RPPS		0,00		0,00
RESULTADO PREVIDENCIÁRIO RPPS		0,00		0,00
RESULTADOS NOMINAL E PRIMÁRIO	Meta Fixada no AMF da LDO (a)	Resultado Apurado Até o Bimestre (b)	% em Relação à Meta (b/a)	
RESULTADO NOMINAL	0,00	0,00		0,00
RESULTADO PRIMÁRIO	0,00	-2.440.671,75		0,00
RESTOS A PAGAR POR PODER E MINISTÉRIO PÚBLICO	Inscrição	Cancelamento Até o Bimestre	Pagamento Até o Bimestre	Saldo a Pagar
RESTOS A PAGAR PROCESSADOS				
Poder Executivo	1.398.965,87	5.127,50	1.060.803,57	343.289,80
Poder Legislativo	22.543,35	0,00	22.543,35	0,00
RESTOS A PAGAR NÃO PROCESSADOS				
Poder Executivo	225.437,96	0,00	117.035,10	108.402,86
Poder Legislativo	3.042,30	0,00	2.746,55	295,75
TOTAL	1.649.989,48	5.127,50	1.203.128,57	451.988,41
DESPESAS COM AÇÕES TÍPICAS DE MDE	Valor Apurado Até o Bimestre	Limites Constitucionais Anuais		
		% Mínimo a Aplicar no Exercício	% Aplicado Até o Bimestre	
Mínimo Anual de <18% / 25%> das Receitas de Impostos em	5.892.790,77	25,00		33,60
Mínimo Anual de 60% do FUNDEB na Remuneração do	6.732.805,70	60,00		55,45

GOVERNO MUNICIPAL DE GUAÍUBA
 Relatório Resumido de Execução Orçamentária
Demonstrativo Simplificado do Relatório Resumido da Execução Orçamentária
 Orçamento Fiscal e da Seguridade Social
 Período: Janeiro a Outubro de 2014/Bimestre: Setembro e Outubro


RREO - Anexo XIV (LRF, Art. 52, inciso I, alíneas "a" e "b" do inciso II e §1º)

RS 1,00

DESPESAS COM AÇÕES E SERVIÇOS PÚBLICOS DE SAÚDE	Valor Apurado Até o Bimestre	Limite Constitucional Anual	
		% Mínimo a Aplicar no Exercício	% Aplicado Até o Bimestre
Despesas Próprias com Ações e Serviços Públicos de Saúde	6.963.906,56	15,00	39,72




KAIO VIRGINIO GURGEL NOGUEIRA
 Prefeito



PUBLICONT-ASSESSORIA E PLANEJAMENTO
 CONTÁBIL S/C L
 Contador - CRC 0480-PJ



ANTONIO UILA GOMES DA SILVA
 CONTROLADOR GERAL



CARLOS ALBERTO NOGUEIRA DA SILVA
 SECRETÁRIO DE PLANEJ. ADM. E FINANÇAS