

Estado do Ceará
GOVERNO MUNICIPAL DE GUAÍÚBA
EDITAL DE PUBLICAÇÃO Nº 2015.05.29-1

O Prefeito Municipal de Guaiúba - Estado do Ceará, Cidadão KAIO VIRGINIO GURGEL NOGUEIRA, em pleno exercício do cargo e no uso competente de suas atribuições, notadamente as conferidas pelo Art. 28, Inciso X, da Constituição do Estado do Ceará, **RESOLVE** publicar mediante afixação nos locais de amplo acesso do público em geral no âmbito do Município de Guaiúba/CE, bem como na internet, através do site www.publiocont.com.br, o **RELATÓRIO RESUMIDO DA EXECUÇÃO ORÇAMENTÁRIA - RREO**, atinente ao **2º BIMESTRE** do exercício financeiro de **2015**.

PUBLIQUE-SE, DIVULGUE-SE, CUMPRA-SE.

**Paço do Poder Executivo Municipal de Guaiúba - Estado do Ceará.
Em, 29 de Maio de 2015.**


KAIO VIRGINIO GURGEL NOGUEIRA
Prefeito Municipal

DECLARAÇÃO

Em cumprimento ao art. 7º da Instrução Normativa do TCM nº 03/2000, **DECLARO**, para fins de prova junto a esse Órgão de Controle Externo, que a **GOVERNO MUNICIPAL DE GUALÚBA - CE** publicou mediante afixação nos locais de amplo acesso público em geral no âmbito do Município de Guaiúba e no site www.publicont.com.br o **R.R.E.O. (Relatório Resumido de Execução Orçamentária)** (art. 54 da Lei Complementar nº 101/2000), referente ao **2º BIMESTRE** de 2015, conforme **EDITAL DE PUBLICAÇÃO** anexo.

Guaiúba - CE, 29 de Maio de 2015.


KAIO VIRGINIO GURGEL NOGUEIRA
Prefeito Municipal

GOVERNO MUNICIPAL DE GUAÍUBA
Relatório Resumido de Execução Orçamentária
Balço Orçamentário
Orçamento Fiscal e da Seguridade Social
Período: Janeiro a Abril de 2015/Bimestre: Março e Abril

RRFO - Anexo I (LRF, Art. 52, inciso I, alíneas "a" e "b" do inciso II e §1º)

R\$ 1,00

Receitas	Previsão Inicial	Previsão Atualizada (a)	Receitas Realizadas				Saldo a Realizar (a-c)
			No Bimestre (b)	% (b/a)	Até o Bimestre (c)	% (c/a)	
Receitas (Exceto Intra-Orçamentárias) (I)	52.835.204,00	52.835.204,00	7.587.584,06	14,36	15.871.522,68	30,04	36.963.681,32
Receitas Correntes	47.682.010,00	47.682.010,00	7.529.596,43	15,79	15.813.535,05	33,16	31.868.474,95
Receita Tributária	1.898.650,00	1.898.650,00	86.325,67	4,55	173.034,95	9,11	1.725.615,05
Impostos	1.858.650,00	1.858.650,00	82.433,65	4,44	158.559,72	8,53	1.700.090,28
Taxas	40.000,00	40.000,00	3.892,02	9,73	14.475,23	36,19	25.524,77
Receitas de Contribuições	700.000,00	700.000,00	115.692,23	16,53	244.309,61	34,90	455.690,39
COSIP - Contribuição para o Custeio do Serviço	700.000,00	700.000,00	115.692,23	16,53	244.309,61	34,90	455.690,39
Receita Patrimonial	217.500,00	217.500,00	65.313,70	30,03	107.635,67	49,49	109.864,33
Receitas Imobiliárias	500,00	500,00	0,00	0,00	0,00	0,00	500,00
Receitas de Valores Mobiliários	216.000,00	216.000,00	65.313,70	30,24	107.635,67	49,83	108.364,33
Outras Receitas Patrimoniais	1.000,00	1.000,00	0,00	0,00	0,00	0,00	1.000,00
Receita de Serviços	280.500,00	280.500,00	47.731,62	17,02	65.036,14	23,19	215.463,86
Transferências Correntes	44.449.858,80	44.449.858,80	7.875.207,26	17,72	16.716.128,48	37,61	27.733.730,32
Transferências Intergovernamentais	44.119.858,80	44.119.858,80	7.875.207,26	17,85	16.716.128,48	37,89	27.403.730,32
Transferências de Convênios	330.000,00	330.000,00	0,00	0,00	0,00	0,00	330.000,00
Outras Receitas Correntes	135.501,20	135.501,20	18.791,45	13,87	36.667,46	27,06	98.833,74
Multas e Juros de Mora	6.500,00	6.500,00	0,00	0,00	0,00	0,00	6.500,00
Indenizações e Restituições	89.000,00	89.000,00	18.766,01	21,09	36.558,74	41,08	52.441,26
Receita da Dívida Ativa	15.000,00	15.000,00	25,44	0,17	108,72	0,72	14.891,28
Receitas Diversas	25.001,20	25.001,20	0,00	0,00	0,00	0,00	25.001,20
Receitas de Capital	5.153.194,00	5.153.194,00	57.987,63	1,13	57.987,63	1,13	5.095.206,37
Alienação de Bens	60.000,00	60.000,00	0,00	0,00	0,00	0,00	60.000,00
Alienação de Bens Móveis	60.000,00	60.000,00	0,00	0,00	0,00	0,00	60.000,00
Transferências de Capital	5.093.194,00	5.093.194,00	57.987,63	1,14	57.987,63	1,14	5.035.206,37
Transferências Intergovernamentais	740.000,00	740.000,00	0,00	0,00	0,00	0,00	740.000,00
Transferências de Convênios	4.353.194,00	4.353.194,00	57.987,63	1,33	57.987,63	1,33	4.295.206,37
Receitas Correntes Intra-Orçamentárias (II)	0,00	0,00	0,00	0,00	0,00	0,00	0,00
Subtotal das Receitas (III) = (I + II)	52.835.204,00	52.835.204,00	7.587.584,06	-----	15.871.522,68	-----	36.963.681,32
Operações de Crédito							
Refinanciamento (IV)							




GOVERNO MUNICIPAL DE GUAÍUBA
Relatório Resumido de Execução Orçamentária
Balanco Orçamentário
Orçamento Fiscal e da Seguridade Social
Período: Janeiro a Abril de 2015/Bimestre: Março e Abril

RRFO - Anexo I (LRF, Art. 52, inciso I, alíneas "a" e "b" do inciso II e §1º)

R\$ 1,00

Déficit(VI)	-	-	-	-	0,00	-	-
Total (VII) = (V + VI)	52.835.204,00	52.835.204,00	7.587.584,06	-----	15.871.522,68	-----	-
Saldos de Exercícios Anteriores (Utilizado para Créditos Adicionais)	-	-	-	-	-	-	-

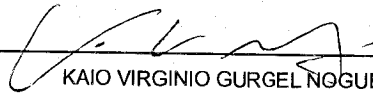
Despesas	Dotação Inicial (d)	Créditos Adicionais (e)	Dotações Atualizadas (f)=(d+e)	Despesas Empenhada		Despesas Liquidadas			Saldo a Liquidar (f-g)
				No Bimestre	Até o Bimestre	No Bimestre	Até o Bimestre (g)	% (g/f)	
Despesas (Exceto Intra-Orçamentárias) (VIII)	52.835.204,00	0,00	52.835.204,00	4.961.182,70	21.853.242,61	7.883.230,19	14.187.494,96	26,85	38.647.709,04
DESPESAS CORRENTES	43.148.704,00	488.980,00	43.637.684,00	4.554.146,59	20.822.695,22	7.491.640,18	13.477.165,30	30,88	30.160.518,70
PESSOAL E ENCARGOS SOCIAIS	25.295.984,00	192.600,00	25.488.584,00	1.772.586,26	13.291.354,65	4.744.303,40	9.112.438,82	35,75	16.376.145,18
OUTRAS DESPESAS CORRENTES	17.852.720,00	296.380,00	18.149.100,00	2.781.560,33	7.531.340,57	2.747.336,78	4.364.726,48	24,05	13.784.373,52
DESPESAS DE CAPITAL	9.506.500,00	-488.980,00	9.017.520,00	407.036,11	1.030.547,39	391.590,01	710.329,66	7,88	8.307.190,34
INVESTIMENTOS	9.100.500,00	-488.980,00	8.611.520,00	407.036,11	797.736,79	339.089,00	576.191,80	6,69	8.035.328,20
AMORTIZAÇÃO DA DÍVIDA	406.000,00	0,00	406.000,00	0,00	232.810,60	52.501,01	134.137,86	33,04	271.862,14
Reserva de Contingência	180.000,00	0,00	180.000,00	0,00	0,00	0,00	0,00	0,00	180.000,00
Reserva de Contingência	180.000,00	0,00	180.000,00	0,00	0,00	0,00	0,00	0,00	180.000,00
Despesas Intra-Orçamentárias (IX)									
Subtotal das Despesas (X) = (VIII + IX)	52.835.204,00	0,00	52.835.204,00	4.961.182,70	21.853.242,61	7.883.230,19	14.187.494,96	-----	38.647.709,04
Amortização da Div. / Refinanciamento (XI)									
Subtotal c/ Refinanciamento (XII) = (X + XI)	52.835.204,00	0,00	52.835.204,00	4.961.182,70	21.853.242,61	7.883.230,19	14.187.494,96	-----	38.647.709,04
Superávit (XIII)	-	-	-	-	-	-	1.684.027,72	-	-
Total (XIV) = (XII + XIII)	52.835.204,00	0,00	52.835.204,00	4.961.182,70	21.853.242,61	7.883.230,19	15.871.522,68	-	-



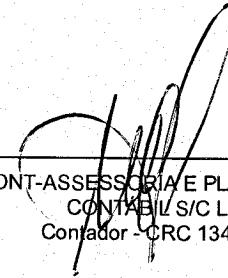
GOVERNO MUNICIPAL DE GUAÍUBA
Relatório Resumido de Execução Orçamentária
Balço Orçamentário
Orçamento Fiscal e da Seguridade Social
Período: Janeiro a Abril de 2015/Bimestre: Março e Abril

RREO - Anexo I (LRF, Art. 52, inciso I, alíneas "a" e "b" do inciso II e §1º)

R\$ 1,00




KAIO VIRGINIO GURGEL NOGUEIRA
Prefeito Municipal



PUBLICONT-ASSESSORIA E PLANEJAMENTO
CONTÁBIL S/C L
Contador - CRC 13434



CARLOS ISRAEL SILVA GIRÃO
Controlador Interno




CARLOS ALBERTO NOGUEIRA DA SILVA
Secretário de Finanças


GOVERNO MUNICIPAL DE GUAÍUBA
Relatório Resumido de Execução Orçamentária
Demonstrativo da Execução das Despesas por Função/Subfunção
Orçamento Fiscal e da Seguridade Social
Período: Janeiro a Abril de 2015/Bimestre: Março e Abril


RREO - Anexo II (LRF, Art. 52, inciso II, alínea "c")

	R\$ 1,00								
Agricultura	125.000,00	125.000,00	0,00	36.596,58	12.198,86	12.198,86	0,09	9,76	112.801,14
Extensão Rural	105.000,00	105.000,00	0,00	36.596,58	12.198,86	12.198,86	0,09	11,62	92.801,14
Irrigação	20.000,00	20.000,00	0,00	0,00	0,00	0,00	0,00	0,00	20.000,00
Comércio e Serviços	16.000,00	16.000,00	0,00	0,00	0,00	0,00	0,00	0,00	16.000,00
Turismo	16.000,00	16.000,00	0,00	0,00	0,00	0,00	0,00	0,00	16.000,00
Energia	50.000,00	150.000,00	0,00	105.948,98	0,00	105.948,98	0,75	70,63	44.051,02
Energia Elétrica	50.000,00	150.000,00	0,00	105.948,98	0,00	105.948,98	0,75	70,63	44.051,02
Transporte	518.000,00	518.000,00	1.150,00	1.150,00	1.150,00	1.150,00	0,01	0,22	516.850,00
Transporte Rodoviário	518.000,00	518.000,00	1.150,00	1.150,00	1.150,00	1.150,00	0,01	0,22	516.850,00
Desporto e Lazer	749.000,00	599.000,00	10.766,06	49.283,01	20.022,98	27.039,93	0,19	4,51	571.960,07
Lazer	749.000,00	599.000,00	10.766,06	49.283,01	20.022,98	27.039,93	0,19	4,51	571.960,07
Encargos Especiais	862.000,00	960.050,00	95.001,32	525.856,26	147.520,34	330.571,21	2,33	34,43	629.478,79
Serviço da Dívida Interna	406.000,00	406.000,00	0,00	232.810,60	52.501,01	134.137,86	0,95	33,04	271.862,14
Outros Encargos Especiais	456.000,00	554.050,00	95.001,32	293.045,66	95.019,33	196.433,35	1,38	35,45	357.616,65
Reserva de Contingência	180.000,00	180.000,00	0,00	0,00	0,00	0,00	0,00	0,00	180.000,00
Reserva de Contingência	180.000,00	180.000,00	0,00	0,00	0,00	0,00	0,00	0,00	180.000,00
Despesas Intra-Orçamentária (II)									
Total (III) = (I + II)	52.835.204,00	52.835.204,00	4.961.182,70	21.853.242,61	7.883.230,19	14.187.494,96	----	----	38.647.709,04


 KAIO VIRGINIO GURGEL NOGUEIRA
 Prefeito Municipal


 PUBLICONT-ASSESSORIA E PLANEJAMENTO
 CONTABIL S/C L.
 Contador - CRC 13434


 CARLOS ISRAEL SILVA GIRÃO
 Controlador Interno


 CARLOS ALBERTO NOGUEIRA DA SILVA
 Secretário de Finanças

GOVERNO MUNICIPAL DE GUAÍÚBA
Relatório Resumido de Execução Orçamentária
Demonstrativo da Receita Corrente Líquida
Orçamento Fiscal e da Seguridade Social
Período: Janeiro a Abril de 2015/Bimestre: Março e Abril

RRFO - Anexo III (LRF, Art. 53, inciso I)

Especificação	Evolução da Receita Realizada nos Últimos 12 Meses												Total (Últimos 12 Meses)	Previsão Atualizada do Exercício
	Maio/2014	Junho/2014	Julho/2014	Agosto/2014	Setembro/2014	Outubro/2014	Novembro/2014	Dezembro/2014	Janeiro/2015	Fevereiro/2015	Março/2015	Abril/2015		
cc (I)	4.412.207,47	3.252.169,32	3.315.930,24	3.463.802,32	3.282.869,19	3.688.805,36	3.740.488,99	5.218.751,43	4.707.420,39	4.426.329,99	3.457.647,04	4.751.414,89	47.717.836,63	52.294.315,20
Receita Tributária	66.225,53	71.501,79	147.285,80	54.829,44	94.755,00	140.923,07	91.649,49	619.168,47	53.803,22	32.906,06	45.775,50	40.550,17	1.459.373,54	1.898.650,00
Imposto sobre a Prop	18,00	0,00	4.391,56	1.555,26	1.553,02	232,03	259,15	175,37	68,64	0,00	0,00	0,00	8.253,03	25.000,00
IRRF REND. TRABALHO	31.096,59	22.595,67	24.360,17	25.944,04	23.142,17	48.289,85	23.710,23	274.884,84	28.472,21	18.305,06	29.553,99	26.492,55	576.847,37	333.600,00
Imposto de Renda Ret	281,82	327,97	6.739,30	449,89	328,02	6.849,42	1.236,35	0,00	8.121,95	834,13	0,00	0,00	25.168,85	315.050,00
Imposto sobre Transm	0,00	0,00	14.056,39	0,00	0,00	0,00	0,00	80,10	2.400,00	0,00	963,90	1.000,00	18.500,39	15.000,00
Imposto sobre Servic	33.909,08	48.098,97	95.832,96	26.283,52	19.456,65	127.695,87	65.896,67	342.711,38	8.597,97	9.326,11	11.858,70	12.564,51	802.232,39	1.170.000,00
Outras Taxas pelo Ex	899,54	479,18	1.660,42	596,73	50.275,14	-48.844,10	547,09	1.316,78	6.142,45	4.440,76	3.398,91	493,11	21.406,01	25.000,00
Outras Taxas pela Pr	20,50	0,00	245,00	0,00	0,00	6.700,00	0,00	0,00	0,00	0,00	0,00	0,00	6.965,50	15.000,00
Receitas de Contribuições	54.586,35	59.646,98	0,00	72.938,27	71.861,95	76.713,36	76.174,84	74.803,72	79.066,21	49.551,17	67.804,44	47.887,79	731.035,08	700.000,00
Contribuição para o	54.586,35	59.646,98	0,00	72.938,27	71.861,95	76.713,36	76.174,84	74.803,72	79.066,21	49.551,17	67.804,44	47.887,79	731.035,08	700.000,00
Receita Patrimonial	40.821,76	38.497,37	101.722,25	30.272,43	31.630,55	31.710,25	25.407,45	25.408,72	21.318,66	21.003,31	33.271,85	32.041,85	433.106,45	217.500,00
Outras Receitas Imob	0,00	0,00	0,00	0,00	0,00	0,00	0,00	-0,39	0,00	0,00	0,00	0,00	-0,39	500,00
Rec. de Rem. de Dep.	11.020,68	11.081,53	9.911,68	0,00	6.600,10	5.456,46	4.068,56	3.273,25	2.244,23	521,35	7.580,95	6.824,92	68.583,71	60.000,00
Rec. de Rem. de Dep.	12.348,30	10.165,75	10.387,85	8.000,27	10.202,52	8.915,28	5.922,73	6.301,64	5.828,04	8.044,72	9.266,93	8.375,00	103.759,03	55.000,00
RECEITA DE REMUNERAÇ	0,00	0,00	0,00	0,00	0,00	0,00	0,00	0,00	637,11	616,25	600,52	1.487,09	3.340,97	0,00
Rec. de Rec. de Dep.	3.144,08	2.740,69	2.908,58	2.501,86	1.911,09	2.345,87	1.833,55	2.002,26	1.634,29	1.093,71	1.152,13	2.511,23	25.779,34	18.000,00
REMUNERAÇÃO DE DEPOS	0,00	0,00	0,00	0,00	0,00	0,00	0,00	0,00	0,03	0,00	0,00	19,19	19,22	0,00
REMUNERACAO DE DEP B	0,00	0,00	0,00	0,00	0,00	0,00	0,00	0,00	0,00	0,00	607,20	0,00	607,20	0,00
Rem. de Outros Dep.	0,00	2,28	49,92	0,35	61,92	0,00	0,00	62,41	52,52	13,43	1,28	0,95	245,06	8.000,00
Remuneracao de Dep.B	8.415,03	9.932,74	8.640,30	15.788,79	8.638,10	10.510,44	9.599,33	10.328,81	9.067,71	7.090,81	9.446,00	9.007,41	116.465,47	75.000,00
Rem de dep banc infr	18,60	180,82	124,95	661,12	616,42	624,76	602,42	637,31	1.854,73	3.623,04	4.616,84	3.816,06	17.377,07	0,00
Receita Agropecuária	0,00	0,00	0,00	0,00	0,00	0,00	0,00	0,00	0,00	0,00	0,00	0,00	0,00	0,00
Receita Industrial	0,00	0,00	0,00	0,00	0,00	0,00	0,00	0,00	0,00	0,00	0,00	0,00	0,00	0,00
Receita de Serviços	14.630,52	14.630,52	23.913,04	14.630,52	16.725,21	9.282,52	15.967,52	14.853,61	0,00	17.304,52	25.666,49	22.065,13	189.669,60	280.500,00
Outros Serviços de S	9.282,52	9.282,52	18.565,04	9.282,52	9.282,52	9.282,52	9.282,52	8.168,61	0,00	9.282,52	18.565,04	9.282,52	119.558,85	245.500,00
Outros Serviços	5.348,00	5.348,00	5.348,00	5.348,00	7.442,69	0,00	6.685,00	6.685,00	0,00	8.022,00	7.101,45	12.782,61	70.110,75	35.000,00
Transferências Correntes	4.217.360,57	3.051.059,05	3.032.747,36	3.281.796,89	3.054.083,12	3.416.748,53	3.516.651,32	4.474.235,46	4.547.647,32	4.293.273,90	3.276.255,74	4.598.951,52	44.760.810,78	49.062.164,00
Cota-Parte do Fundo	1.624.693,05	1.218.414,91	1.046.464,25	1.271.276,02	1.114.379,73	1.053.203,61	1.394.049,64	2.242.197,84	1.714.056,65	1.749.719,77	1.274.413,84	1.375.543,33	17.078.412,64	18.461.150,00
Cota-Parte do Impost	50,21	1.464,61	110,13	251,03	207,57	1.983,62	131,77	248,03	34,60	128,39	466,11	188,50	5.264,57	5.000,00
SIMPLES	1.549,60	1.198,90	662,63	571,47	754,64	1.074,51	1.150,13	1.893,78	1.030,75	1.453,77	735,96	3.947,72	16.023,86	42.700,00
Cota-Parte da Compen	223,33	226,48	226,93	228,67	231,40	232,55	234,48	236,50	238,29	241,74	242,32	244,06	2.806,75	3.000,00
Cota-Parte do Fundo	19.635,61	21.074,25	19.591,70	21.079,62	21.531,34	43.046,68	20.849,18	20.627,33	17.875,68	16.183,34	11.922,10	13.514,21	246.931,04	230.000,00
Piso de Atencao Basi	0,00	115.392,66	57.696,33	57.696,33	57.696,33	57.696,33	57.696,33	57.696,33	57.696,33	57.696,33	57.696,33	57.696,33	692.355,96	692.350,00
Saude da Familia	69.475,00	0,00	69.475,00	69.475,00	69.475,00	69.475,00	69.475,00	69.475,00	138.950,00	0,00	69.475,00	69.475,00	764.225,00	1.018.908,00
Agentes Comunitarios	39.546,00	0,00	39.546,00	39.546,00	39.546,00	39.546,00	39.546,00	79.092,00	79.092,00	0,00	39.546,00	39.546,00	474.552,00	641.000,00
Saude Bucal	30.105,00	0,00	30.105,00	30.105,00	30.105,00	30.105,00	26.760,00	30.105,00	60.210,00	0,00	26.760,00	30.105,00	324.465,00	441.540,00
nasf	20.000,00	20.000,00	20.000,00	20.000,00	40.000,00	20.000,00	20.000,00	20.000,00	40.000,00	0,00	20.000,00	20.000,00	260.000,00	240.000,00
PMAQ	0,00	0,00	0,00	0,00	0,00	0,00	0,00	0,00	39.400,00	0,00	39.400,00	38.900,00	117.700,00	150.000,00

GOVERNO MUNICIPAL DE GUAÍUBA
Relatório Resumido de Execução Orçamentária
Demonstrativo da Receita Corrente Líquida
Orçamento Fiscal e da Seguridade Social
Período: Janeiro a Abril de 2015/Bimestre: Março e Abril

RREO - Anexo III (LRF Art. 53 inciso I)

RS 1,00

SAD - Serviço de Ate	0,00	0,00	0,00	0,00	0,00	0,00	0,00	0,00	66.000,00	0,00	0,00	34.000,00	102.000,00	432.000,00
Outros Programas Fin	0,00	0,00	0,00	186.800,00	8.800,00	53.800,00	34.000,00	0,00	0,00	0,00	0,00	12.000,00	295.400,00	450.000,00
Limite Financeiro da	42.240,17	42.152,58	42.152,58	42.152,58	42.152,58	42.152,56	42.152,58	29.265,55	55.019,61	42.152,58	42.152,56	42.152,58	505.918,55	513.002,00
REDE SAUDE	28.305,00	28.305,00	28.305,00	28.305,00	28.305,00	28.305,00	28.305,00	19.768,21	36.841,79	28.305,00	28.305,00	28.305,00	339.660,00	340.000,00
CEO - CENTRO DE ESPE	0,00	0,00	0,00	0,00	0,00	0,00	0,00	0,00	9.900,00	9.900,00	9.900,00	9.900,00	39.600,00	118.800,00
Outros Programas Fin	0,00	0,00	0,00	0,00	0,00	0,00	0,00	105.508,57	0,00	0,00	0,00	0,00	105.508,57	10.000,00
Vigilancia Epidemiol	27.048,12	0,00	27.048,12	13.524,06	13.524,06	0,00	27.048,12	0,00	270.685,86	13.842,93	13.842,93	13.842,93	420.407,13	175.000,00
Vigilancia Sanitaria	499,80	4.562,20	249,90	8.492,00	4.972,50	0,00	0,00	3.671,55	21.324,27	0,00	0,00	3.837,15	47.609,37	35.000,00
gerenciamento de ris	0,00	0,00	0,00	0,00	0,00	0,00	12.983,10	0,00	0,00	0,00	0,00	0,00	12.983,10	5.100,00
Qualificacao da Gest	19.800,00	8.800,00	52.800,00	-147.200,00	0,00	0,00	0,00	0,00	0,00	0,00	0,00	0,00	-65.600,00	10.000,00
FNAS - IGD	0,00	0,00	0,00	0,00	0,00	0,00	0,00	0,00	16.800,00	16.800,00	0,00	8.400,00	42.000,00	210.000,00
IGD SUAS	0,00	0,00	0,00	0,00	0,00	0,00	0,00	0,00	1.639,60	0,00	0,00	0,00	1.639,60	25.000,00
SCFV	0,00	0,00	0,00	0,00	0,00	0,00	0,00	0,00	14.595,50	0,00	0,00	29.191,00	43.786,50	243.000,00
OUTRAS TRANSF. DE RE	12.075,10	0,00	39.620,99	11.969,66	0,00	55.996,84	24.423,63	12.355,06	31.995,08	12.632,13	6.500,00	28.350,00	235.918,49	89.000,00
Transferencias do Sa	45.508,62	46.167,13	47.631,67	48.243,96	47.804,88	48.405,76	50.506,79	50.806,22	109.245,21	87.936,86	51.800,93	53.377,71	687.435,74	700.000,00
PNAE CRECHE	0,00	0,00	0,00	0,00	0,00	0,00	0,00	0,00	9.100,00	0,00	9.540,00	9.540,00	28.180,00	100.000,00
PNAE PRE	0,00	0,00	0,00	0,00	0,00	0,00	0,00	0,00	7.170,00	0,00	7.060,00	7.060,00	21.290,00	78.000,00
PNAE FUNDAMENTAL	0,00	0,00	0,00	0,00	0,00	0,00	0,00	0,00	37.448,00	0,00	28.660,00	28.660,00	94.768,00	405.000,00
PNAE EJA	0,00	0,00	0,00	0,00	0,00	0,00	0,00	0,00	2.708,00	0,00	4.028,00	4.028,00	10.764,00	30.000,00
PNAE AEE	0,00	0,00	0,00	0,00	0,00	0,00	0,00	0,00	760,00	0,00	700,00	700,00	2.160,00	8.210,00
PNAE MAIS EDUCAÇÃO	0,00	0,00	0,00	0,00	0,00	0,00	0,00	0,00	6.408,00	0,00	13.104,00	13.104,00	32.616,00	70.000,00
PNATE INFANTIL	0,00	0,00	0,00	0,00	0,00	0,00	0,00	0,00	1.143,35	0,00	0,00	1.115,47	2.258,82	12.500,00
PNATE FUNDAMENTAL	0,00	0,00	0,00	0,00	0,00	0,00	0,00	0,00	6.190,93	0,00	0,00	6.107,18	12.298,11	69.856,00
PNATE MEDIO	0,00	0,00	0,00	0,00	0,00	0,00	0,00	0,00	5.577,42	0,00	0,00	5.674,94	11.252,36	60.358,00
Outras Transf. Dir.	0,00	0,00	0,00	9.227,27	0,00	332.321,92	0,00	0,00	0,00	8.587,51	0,00	0,00	350.136,70	50.000,00
Transferencia Financ	1.197,12	1.197,12	1.197,12	1.197,12	1.197,12	1.197,12	1.197,12	2.394,24	0,00	0,00	0,00	4.656,36	15.430,44	14.576,00
DEMAIS TRANSFERENCIAS DA	0,00	0,00	0,00	0,00	0,00	0,00	0,00	0,00	0,00	64,26	0,00	0,00	64,26	537.342,80
Cota-Parte do ICMS	312.361,60	315.164,69	334.820,13	331.831,75	358.036,01	356.324,24	369.319,87	406.728,83	339.712,34	317.573,66	330.244,75	334.819,29	4.108.937,16	4.314.500,00
Cota-Parte do IPVA	27.478,96	8.884,44	5.884,30	4.901,35	3.969,37	6.197,98	4.219,69	2.276,05	33.478,35	90.342,10	35.896,14	36.206,26	261.735,19	251.000,00
Cota-Parte do IPI so	1.159,48	858,00	1.134,56	1.169,43	1.100,46	1.178,53	1.353,28	1.335,29	2.516,27	1.496,99	1.468,39	1.537,97	16.308,69	15.300,00
Cota-Parte da Contri	0,00	0,00	0,00	0,00	0,00	0,00	0,00	0,00	76,21	189,75	0,00	0,00	265,96	35.000,00
Cota-Parte Royalties	1.505,11	777,61	1.523,38	2.914,10	1.552,82	2.374,66	0,00	2.854,43	0,00	1.231,06	1.084,90	1.638,09	17.456,18	16.030,00
Outras Transferencia	0,00	36.863,00	0,00	36.863,00	36.863,00	0,00	0,00	0,00	36.855,20	0,00	0,00	0,00	147.444,20	5.000,00
Transf.Recur.do Fund	1.219.140,71	827.167,05	790.328,41	862.851,51	843.161,35	820.666,88	948.910,26	1.054.544,29	1.055.243,46	1.131.704,26	909.187,19	1.357.716,27	11.820.621,66	12.063.700,00
Transferencia de Rec	568.390,59	220.158,58	220.992,64	218.619,16	218.619,16	218.619,16	218.619,16	218.619,16	218.628,57	705.091,45	242.123,27	871.871,17	4.140.352,27	3.015.944,00
Transferen.de Conven	0,00	0,00	0,00	0,00	0,00	23.230,74	0,00	30.616,20	0,00	0,00	0,00	0,00	53.846,94	35.000,00
Outras Receitas Correntes	18.582,74	16.833,61	10.261,79	9.334,77	13.813,36	13.427,63	14.638,37	10.281,45	5.584,98	12.291,03	8.873,02	9.918,43	143.641,18	135.501,20
Multas e Juros de Mo	0,00	0,00	0,00	1.440,76	0,00	63,18	0,00	0,00	0,00	0,00	0,00	0,00	1.523,94	500,00
Multas e Juros de Mo	463,80	343,22	453,80	467,76	440,20	471,42	541,30	534,10	0,00	0,00	0,00	0,00	3.715,60	500,00
Multas e Juros de Mo	0,00	0,00	18,02	20,00	0,00	0,00	0,00	0,00	0,00	0,00	0,00	0,00	38,02	500,00
Outras Restiticoes	17.581,57	15.926,95	9.185,96	7.177,72	13.280,52	12.812,36	14.024,43	9.273,45	5.584,98	12.207,75	8.847,58	9.918,43	135.821,70	72.000,00


GOVERNO MUNICIPAL DE GUAÍUBA
Relatório Resumido de Execução Orçamentária
Demonstrativo da Receita Corrente Líquida
Orçamento Fiscal e da Seguridade Social
Período: Janeiro a Abril de 2015/Bimestre: Março e Abril

RREO - Anexo III (LRF, Art. 53, inciso I)


R\$ 1,00

Receita da Dívida At	0,00	20,75	56,00	228,53	92,64	60,67	72,64	473,90	0,00	83,28	25,44	0,00	1.113,85	15.000,00
Deduções (II)	393.851,88	309.540,07	278.375,83	322.593,01	296.218,21	284.488,26	354.595,57	389.782,81	417.959,59	431.852,17	328.497,81	350.967,69	4.158.722,90	-4.612.305,20
Contrib. Plano Previdência	0,00	0,00	0,00	0,00	0,00	0,00	0,00	0,00	0,00	0,00	0,00	0,00	0,00	0,00
Compensação Regime Previdência	0,00	0,00	0,00	0,00	0,00	0,00	0,00	0,00	0,00	0,00	0,00	0,00	0,00	0,00
Deduções FUNDEB	393.851,88	309.540,07	278.375,83	322.593,01	296.218,21	284.488,26	354.595,57	389.782,81	417.959,59	431.852,17	328.497,81	350.967,69	4.158.722,90	-4.612.305,20
Deduções da Receita Patrimonial	0,00	0,00	0,00	0,00	0,00	0,00	0,00	0,00	0,00	0,00	0,00	0,00	0,00	0,00
Compensação Previdenciária Entre	0,00	0,00	0,00	0,00	0,00	0,00	0,00	0,00	0,00	0,00	0,00	0,00	0,00	0,00
Receita Corrente Líquida (III)-(I-II)	4.018.355,59	2.942.629,25	3.037.554,41	3.141.209,31	2.986.650,98	3.404.317,10	3.385.893,42	4.828.968,62	4.289.460,80	3.994.477,82	3.129.149,23	4.400.447,20	43.559.113,73	56.906.620,40


 KÁIO VIRGINIO GURGEL NOGUEIRA
 Prefeito Municipal


 PUBLIC CONT-ASSESSORIA E PLANEJAMENTO
 CONTABIL S/C L
 Contador - CRC/13434


 CARLOS ISRAEL SILVA GIRÃO
 Controlador Interno


 CARLOS ALBERTO NOGUEIRA DA SILVA
 Secretário de Finanças

GOVERNO MUNICIPAL DE GUAÍUBA
Relatório Resumido de Execução Orçamentária
Demonstrativo das Receitas e Despesas Previdenciárias do Regime Próprio de Previdência dos Servidores
Orçamento da Seguridade Social
Período: Janeiro a Abril de 2015/Bimestre: Março e Abril

RREO - Anexo IV (LRF, Art. 53, inciso II)

R\$ 1,00

Receitas	Previsão Inicial	Previsão Atualizada	Receitas Realizadas		
			No Bimestre	Até o Bimestre 2015	Até o Bimestre 2014
Receitas Previdenciárias (Exceto Intra-Orçamentárias) (I)					
(-) Deduções da Receita					
Deduções da Receita Patrimonial			0,00	0,00	
Receitas Previdenciárias (Intra-Orçamentárias) (II)					
Receitas Intra-Orçamentárias	0,00	0,00	0,00	0,00	0,00
Total das Receitas Previdenciárias - RPPS (III) = (I + II)	0,00	0,00	0,00	0,00	0,00

Despesas	Dotação Inicial	Dotação Atualizada	Despesas Liquidadas		
			No Bimestre	Até o Bimestre 2015	Até o Bimestre 2014
Despesas Previdenciárias (Exceto Intra-Orçamentárias) (IV)					
Despesas Previdenciárias (Intra-Orçamentárias) (V)					
Despesas Intra-Orçamentárias	0,00	0,00	0,00	0,00	0,00
Total das Despesas Previdenciárias - RPPS (VI) = (IV + V)	0,00	0,00	0,00	0,00	0,00
Resultado Previdenciário - RPPS (VII) = (III - IV)	0,00	0,00	0,00	0,00	0,00

Aportes de Recursos para o Regime Próprio de Previdência do Servidor	Previsão Inicial	Previsão Atualizada	Receitas Realizadas		
			No Bimestre	Até o Bimestre 2015	Até o Bimestre 2014
---	---	---	---	---	---

Reserva Orçamentária do RPPS	Previsão Orçamentária
Valor	0,00

Bens e Direitos do RPPS	Março	Período de Referência	
		2015	2014
Caixa	0,00	0,00	0,00
Banco	0,00	0,00	0,00
Investimentos	---	---	---
Outros Bens e Direitos	---	---	---

Receitas Intra-Orçamentárias	Previsão Inicial	Previsão Atualizada	Receitas Realizadas	
			No Bimestre	Até o Bimestre 2015
				Até o Bimestre 2014


GOVERNO MUNICIPAL DE GUAÍUBA
Relatório Resumido de Execução Orçamentária
Demonstrativo das Receitas e Despesas Previdenciárias do Regime Próprio de Previdência dos Servidores
Orçamento da Seguridade Social
Período: Janeiro a Abril de 2015/Bimestre: Março e Abril


RREO - Anexo IV (LRF, Art. 53, inciso II)


R\$ 1,00


(-) Deduções da Receita					
Total das Receitas Previdenciárias Intra-Orçamentárias	0,00	0,00	0,00	0,00	0,00

Despesas Intra-Orçamentárias	Dotação Inicial	Dotação Atualizada	Despesas Liquidadas		
			No Bimestre	Até o Bimestre 2015	Até o Bimestre 2014
Total das Despesas Previdenciárias Intra-Orçamentárias	0,00	0,00	0,00	0,00	0,00


 KAIO VIRGINIO GURGEL NOGUEIRA
 Prefeito Municipal


 PUBLICONT-ASSESSORIA E PLANEJAMENTO
 CONTÁBIL S/C L
 Contador - CRC 13434


 CARLOS ISRAEL SILVA GIRÃO
 Controlador Interno


 CARLOS ALBERTO NOGUEIRA DA SILVA
 Secretário de Finanças

GOVERNO MUNICIPAL DE GUAÍUBA
Relatório Resumido de Execução Orçamentária
Demonstrativo do Resultado Nominal
Orçamento Fiscal e da Seguridade Social
Período: Janeiro a Abril / Bimestre: Março a Abril de 2015

RRFO - Anexo V (LRF, Art. 53, inciso III)



R\$ 1,00

DÍVIDA FISCAL LÍQUIDA	SALDO		
	Em 31/Dez/2014 (a)	Em Fevereiro (b)	Em Abril (c)
DÍVIDA CONSOLIDADA (I)	4.202.571,13	4.120.934,28	4.068.433,27
DEDUÇÕES (II)			
Disponibilidade de Caixa Bruta	3.477.994,61	4.947.464,72	5.025.395,07
Demais Haveres Financeiros			
(-) Restos a Pagar Processados (Exceto Precatórios)	2.462.804,71	772.096,22	615.324,87
DÍVIDA CONSOLIDADA LÍQUIDA (III) = (I - II)	3.187.381,23	0,00	0,00
RECEITAS DE PRIVATIZAÇÕES (IV)			
PASSIVOS RECONHECIDOS (V)			
DÍVIDA FISCAL LÍQUIDA (VI) = (III + IV - V)	3.187.381,23	0,00	0,00

RESULTADO NOMINAL	PERÍODO DE REFERÊNCIA	
	No Bimestre (c-b)	Até o Bimestre (c-a)
DÍVIDA CONSOLIDADA (I)	0,00	0,00

DISCRIMINAÇÃO DA META FISCAL	VALOR CORRENTE
META DE RESULTADO NOMINAL FIXADA NO ANEXO DE METAS FISCAIS DA LDO PARA O EXERCÍCIO DE REFERÊNCIA	0,00


REGIME PREVIDENCIÁRIO			
DÍVIDA FISCAL LÍQUIDA PREVIDENCIÁRIA	SALDO		
	Em 31/Dez/2014	Em Fevereiro	Em Abril
DÍVIDA CONSOLIDADA PREVIDENCIÁRIA (VII)	0,00	0,00	0,00
Passivo Atuarial			
Demais Dívidas			
DEDUÇÕES (II)			
Disponibilidade de Caixa Bruta	0,00	0,00	0,00
Investimentos			
Demais Haveres Financeiros			
(-) Restos a Pagar Processados	0,00	0,00	0,00
DÍVIDA CONSOLIDADA LÍQUIDA (VIII) PREVIDENCIÁRIA (IX) = (VII - VIII)	0,00	0,00	0,00
PASSIVOS RECONHECIDOS (X)			
DÍVIDA FISCAL LÍQUIDA PREVIDENCIÁRIA (XI) = (IX - X)	0,00	0,00	0,00


GOVERNO MUNICIPAL DE GUAÍUBA
Relatório Resumido de Execução Orçamentária
Demonstrativo do Resultado Nominal
Orçamento Fiscal e da Seguridade Social
Período: Janeiro a Abril / Bimestre: Março a Abril de 2015

RREO - Anexo V (LRF, Art. 53, inciso III)


R\$ 1,00




KAIO VIRGINIO GURGEL NOGUEIRA
Prefeito Municipal



PUBLICANT-ASSESSORIA E PLANEJAMENTO
CONTÁBIL S/C L
Contador - CRC 13434



CARLOS ISRAEL SILVA GIRÃO
Controlador Interno



CARLOS ALBERTO NOGUEIRA DA SILVA
Secretário de Finanças

GOVERNO MUNICIPAL DE GUAÍUBA
Relatório Resumido de Execução Orçamentária
Demonstrativo do Resultado Primário
Orçamento Fiscal e da Seguridade Social
Período: Janeiro a Abril de 2015/Bimestre: Março e Abril

RREO - Anexo VI (LRF, Art. 53, inciso III)


R\$ 1,00

Receitas	Previsão Atualizada	Receitas Realizadas		
		No Bimestre	Até Bimestre 2015	Até Bimestre 2014
Receitas Primárias Correntes (I)	47.469.070,00	7.464.282,73	16.555.711,14	6.865.762,23
Receitas Tributárias	1.898.650,00	86.325,67	173.034,95	128.542,01
Receitas de Contribuições	700.000,00	115.692,23	244.309,61	118.635,29
Receitas Previdenciárias	0,00	0,00	0,00	0,00
Outras Receitas de Contribuições	700.000,00	115.692,23	244.309,61	118.635,29
Receita Patrimonial Líquida	1.500,00	0,00	0,00	0,39
Receita Patrimonial	217.500,00	65.313,70	107.635,67	60.308,89
(-) Aplicações Financeiras	(216.000,00)	(65.313,70)	(107.635,67)	(60.308,50)
Receita de Serviços	280.500,00	47.731,62	65.036,14	85.184,96
Transferências Correntes	44.452.918,80	7.195.741,76	16.036.662,98	6.523.678,26
Convênios	330.000,00	0,00	0,00	0,00
Outras Transferências Correntes	48.732.164,00	7.875.207,26	16.716.128,48	6.523.678,26
Demais Receitas Correntes	135.501,20	18.791,45	36.667,46	9.721,32
Dívida Ativa	15.000,00	25,44	108,72	0,00
Diversas Receitas Correntes	120.501,20	18.766,01	36.558,74	9.721,32
Receitas de Capital (II)	5.153.194,00	57.987,63	57.987,63	398.590,00
Operações de Crédito (III)	0,00	0,00	0,00	0,00
Amortização de Empréstimos (IV)	0,00	0,00	0,00	0,00
Alienação de Bens (V)	60.000,00	0,00	0,00	0,00
Transferências de Capital	5.093.194,00	57.987,63	57.987,63	398.590,00
Convênios	4.353.194,00	57.987,63	57.987,63	398.590,00
Outras Transferências de Capital	740.000,00	0,00	0,00	0,00
Outras Receitas de Capital	0,00	0,00	0,00	0,00
Receitas Primárias de Capital (VI) = (II - III - IV - V)	5.093.194,00	57.987,63	57.987,63	398.590,00
Receita Primária Total (VII) = (I + VI)	52.562.264,00	7.522.270,36	16.613.698,77	7.264.352,23
Despesas	Dotação Atualizada	Despesas Liquidadas		
		No Bimestre	Até Bimestre 2015	Até Bimestre 2014
Despesas Correntes (VIII)	43.637.684,00	7.491.640,18	13.477.165,30	6.572.511,37
Pessoal e Encargos Sociais	25.488.584,00	4.744.303,40	9.112.438,82	4.282.538,18
Juros e Encargos da Dívida (IX)	0,00	0,00	0,00	0,00
Outras Despesas Correntes	18.149.100,00	2.747.336,78	4.364.726,48	2.289.973,19
Despesas Primárias Correntes (X) = (VIII - IX)	43.637.684,00	7.491.640,18	13.477.165,30	6.572.511,37
Despesas Capital (XI)	9.017.520,00	391.590,01	710.329,66	440.753,18
Investimentos	8.611.520,00	339.089,00	576.191,80	348.820,85
Inversões Financeiras	0,00	0,00	0,00	0,00
Concessão de Empréstimos (XII)	0,00	0,00	0,00	0,00
Aquisição de Título de Capital já Integralizado (XIII)	0,00	0,00	0,00	0,00
Demais Inversões Financeiras	0,00	0,00	0,00	0,00
Amortização da Dívida (XIV)	406.000,00	52.501,01	134.137,86	91.932,33
Despesas Primárias de Capital (XV) = (XI - XII - XIII - XIV)	8.611.520,00	339.089,00	576.191,80	348.820,85
Reserva de Contingência (XVI)	180.000,00	---	---	---
Reserva do RPPS (XVII)	0,00	---	---	---
Despesa Primária Total (XVIII) = (X + XV + XVI + XVII)	52.429.204,00	7.830.729,18	14.053.357,10	6.921.332,22
Resultado Primário (XIX) = (VII - XVIII)	133.060,00	-308.458,82	2.560.341,67	343.020,01
Saldo de Exercício Anteriores	---	---	---	---
Discriminação da Meta Fiscal			Valor Corrente	
Meta de Resultado Primário Fixada no Anexo de Metas Fiscais da LDO para o Exercício de Referência			0,00	


GOVERNO MUNICIPAL DE GUAÍUBA
Relatório Resumido de Execução Orçamentária
Demonstrativo do Resultado Primário
Orçamento Fiscal e da Seguridade Social
Período: Janeiro a Abril de 2015/Bimestre: Março e Abril

RREO - Anexo VI (LRF, Art. 53, inciso III)

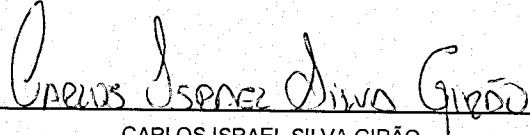
R\$ 1,00




KAIO VIRGINIO GURGEL NOGUEIRA
Prefeito Municipal



PUBLICONT-ASSESSORIA E PLANEJAMENTO
CONTABIL S/C LTDA
Contador - CRC 13434



CARLOS ISRAEL SILVA GIRÃO
Controlador Interno



CARLOS ALBERTO NOGUEIRA DA SILVA
Secretário de Finanças

GOVERNO MUNICIPAL DE GUAÍUBA
Relatório Resumido de Execução Orçamentária
Restos a Pagar por Poder e Órgão
Orçamento Fiscal e da Seguridade Social
Período: Janeiro a Abril de 2015/Bimestre: Março e Abril

REO - Anexo VII (LRF, Art. 52, inciso I, alíneas "a" e "b" do inciso II e §1º)


RREO - Anexo VII (LRF, art. 53, inciso V)

R\$ 1,00


PODER/ÓRGÃO	RESTOS A PAGAR PROCESSADOS					RESTOS A PAGAR NÃO PROCESSADOS				
	Inscritos		Cancelados	Pagos	A Pagar	Inscritos		Cancelados	Pagos	A Pagar
	Em Exercícios Anteriores	Em 31 de Dezembro de 2014				Em Exercícios Anteriores	Em 31 de Dezembro de 2014			
RESTOS A PAGAR (EXCETO INTRA-ORÇAMENTÁRIOS) (I)										
EXECUTIVO										
Gabinete do Prefeito	0,00	72.864,18	0,00	69.431,92	3.432,26	0,00	7.880,00	0,00	7.480,00	400,00
Procuradoria Geral do Município	0,00	17.550,00	0,00	17.550,00	0,00	0,00	808,99	0,00	0,00	808,99
Sec. de Planejamento, Adm. e Finanças	0,00	119.302,36	0,00	56.434,65	62.867,71	0,00	8.960,00	0,00	6.800,00	2.160,00
Fundo Municipal de Educação	0,00	287.508,63	0,00	244.589,68	42.918,95	0,00	51.001,43	0,00	40.997,16	10.004,27
FUNDEB	0,00	704.823,10	0,00	558.009,95	146.813,15	0,00	75.691,76	0,00	75.691,76	0,00
Secretaria de Educação e Desporto	0,00	0,00	0,00	0,00	0,00	0,00	0,00	0,00	0,00	0,00
Fundo Municipal de Saúde	0,00	680.172,87	0,00	523.014,01	157.158,86	0,00	197.199,25	0,00	48.846,72	148.352,53
Fundo Municipal de Assistência Social	0,00	138.990,17	0,00	110.474,02	28.516,15	0,00	5.000,00	0,00	5.000,00	0,00
Fundo M. dos Direitos Criança/Adolescent	0,00	6.057,19	0,00	6.057,19	0,00	0,00	0,00	0,00	0,00	0,00
Secretaria de Assistência Social	0,00	0,00	0,00	0,00	0,00	0,00	0,00	0,00	0,00	0,00
Sec. de Turismo e Desenv. Economico	0,00	17.975,80	0,00	17.975,80	0,00	0,00	0,00	0,00	0,00	0,00
Sec. de Infra-Estrutura e Habitacao	0,00	253.072,94	0,00	169.202,95	83.869,99	0,00	69.699,97	0,00	34.340,86	35.359,11
Fundo Municipal de Cultura	0,00	147.162,33	0,00	114.610,50	32.551,83	0,00	3.600,00	0,00	3.600,00	0,00
Secretaria de Cultura e Juventude	0,00	0,00	0,00	0,00	0,00	0,00	0,00	0,00	0,00	0,00
Sec. de Agric. Pecuaria e Meio Ambiente	0,00	17.325,14	0,00	12.350,00	4.975,14	0,00	0,00	0,00	0,00	0,00
Reserva de Contingencia	0,00	0,00	0,00	0,00	0,00	0,00	0,00	0,00	0,00	0,00
LEGISLATIVO										
Camara Municipal de Guaiuba	0,00	0,00	0,00	0,00	0,00	0,00	876,83	0,00	581,08	295,75
RESTOS A PAGAR (INTRA-ORÇAMENTÁRIOS) (II)										
TOTAL (III) = (I + II)	0,00	2.462.804,71	0,00	1.899.700,67	563.104,04	0,00	420.718,23	0,00	223.337,58	197.380,65

GOVERNO MUNICIPAL DE GOAUBA
Relatório Resumido de Execução Orçamentária
Restos a Pagar por Poder e Órgão
Orçamento Fiscal e da Seguridade Social
Período: Janeiro a Abril de 2015/Bimestre: Março e Abril


REO - Anexo VII (LRF, Art. 52, inciso I, alíneas "a" e "b" do inciso II e §1º)




KAIÓ VIRGINIO GURGEL NOGUEIRA
Prefeito Municipal



PUBLICONT-ASSESSOR DE PLANEJAMENTO
CONTÁBIL S/C L
Contador - CRC 13434



CARLOS ISRAEL SILVA GIRÃO
Controlador Interno



CARLOS ALBERTO NOGUEIRA DA SILVA
Secretário de Finanças

GOVERNO MUNICIPAL DE GUAÍUBA
Relatório Resumido da Execução Orçamentária

Demonstrativo das Receitas e Despesas com Manutenção e Desenvolvimento do Ensino - MDE

Orçamentos Fiscal e da Seguridade Social

Período: Janeiro a Abril de 2015/Bimestre: Março e Abril

RREO - ANEXO VIII (LDB, art. 72)

R\$ 1,00

RECEITAS DO ENSINO					
RECEITA RESULTANTE DE IMPOSTOS (caput do art. 212 da Constituição)	PREVISÃO INICIAL	PREVISÃO ATUALIZADA	RECEITAS REALIZADAS		
			No Bimestre	Até o Bimestre	%
1 - RECEITAS DE IMPOSTOS	1.873.650,00	1.873.650,00	82.459,09	158.668,44	8,46
Imposto sobre a Propriedade Predial e Territorial Urbana	25.000,00	25.000,00	0,00	68,64	0,27
Imposto de Renda Retido nas Fontes Sobre Rendimentos do Trabalho	333.600,00	333.600,00	56.046,54	102.823,81	30,82
Imposto de Renda Retido nas Fontes sobre Outros Rendimentos	315.050,00	315.050,00	0,00	8.956,08	2,84
Imposto sobre Transmissão "Inter Vivos" de Bens Imóveis e de Direitos Reais sobre Imc	15.000,00	15.000,00	1.963,90	4.363,90	29,09
Imposto sobre Serviços de Qualquer Natureza	1.170.000,00	1.170.000,00	24.423,21	42.347,29	3,61
Receita da Dívida Ativa - IPTU	15.000,00	15.000,00	25,44	108,72	0,72
2 - RECEITAS DE TRANSFERÊNCIAS CONSTITUCIONAIS LEGAIS	23.061.526,00	23.061.526,00	3.397.440,94	7.646.500,06	33,15
Cota-Parte do Fundo de Participação dos Municípios	18.461.150,00	18.461.150,00	2.649.957,17	6.113.733,59	33,11
Cota-Parte do Imposto Sobre a Propriedade Territorial Rural	5.000,00	5.000,00	654,61	817,60	16,35
Transferência Financeira do ICMS - Desoneração - L.C. Nº 87/96	14.576,00	14.576,00	4.656,36	4.656,36	31,94
Cota-Parte do ICMS	4.314.500,00	4.314.500,00	665.064,04	1.322.350,04	30,64
Cota-Parte do IPVA	251.000,00	251.000,00	74.102,40	197.922,85	78,85
Cota-Parte do IPI sobre Exportação	15.300,00	15.300,00	3.006,36	7.019,62	45,87
3 - TOTAL DAS RECEITAS DE IMPOSTOS (1 + 2)	24.935.176,00	24.935.176,00	3.479.900,03	7.805.168,50	0,00
RECEITAS ADICIONAIS PARA FINANCIAMENTO DO ENSINO					
RECEITAS ADICIONAIS PARA FINANCIAMENTO DO ENSINO	PREVISÃO INICIAL	PREVISÃO ATUALIZADA	RECEITAS REALIZADAS		
			No Bimestre	Até o Bimestre	%
4 - RECEITAS DA APLICAÇÃO FINANCEIRA DE OUTROS RECURSOS VINCULADOS A	0,00	0,00	0,00	0,00	0,00
5 - RECEITA DE TRANSFERÊNCIAS DO FNDE	1.583.924,00	1.583.924,00	244.260,23	526.535,51	33,24
Transferências do Salário-Educação	700.000,00	700.000,00	105.178,64	302.360,71	43,19
Transferências FNDE - PNAE CRECHE	100.000,00	100.000,00	19.080,00	28.180,00	28,18
Transferências FNDE - PNAE PRE ESCOLA	78.000,00	78.000,00	14.120,00	21.290,00	27,29
Transferências FNDE - PNAE ENS FUNDAMENTAL	405.000,00	405.000,00	57.320,00	94.768,00	23,39
Transferências FNDE - PNAE EJA	30.000,00	30.000,00	8.056,00	10.764,00	35,88
Transferências FNDE - PNAE AEE	8.210,00	8.210,00	1.400,00	2.160,00	26,30
Transferências FNDE - PNAE MAIS EDUCAÇÃO	70.000,00	70.000,00	26.208,00	32.616,00	46,59
Transferências FNDE - PNATE INFANTIL	12.500,00	12.500,00	1.115,47	2.258,82	18,07
Transferências FNDE - PNATE FUNDAMENTAL	69.856,00	69.856,00	6.107,18	12.298,11	17,60
Transferências FNDE - PNATE MEDIO	60.358,00	60.358,00	5.674,94	11.252,36	18,64
Outras Transferências Diretas do Fundo Nacional do Desenvolvimento da Educação - I	50.000,00	50.000,00	0,00	8.587,51	17,17
6 - RECEITA DE TRANSFERÊNCIA DE CONVÊNIOS	0,00	0,00	0,00	0,00	0,00
8 - OUTRAS RECEITAS PARA FINANCIAMENTO DO ENSINO	0,00	0,00	0,00	0,00	0,00
9 - TOTAL DAS RECEITAS PARA FINANCIAMENTO DO ENSINO (4 + 5 + 6 + 7 + 8)	1.583.924,00	1.583.924,00	244.260,23	526.535,51	33,24
FUNDEB					
RECEITA RESULTANTE DE IMPOSTOS (caput do art. 212 da Constituição)	PREVISÃO INICIAL	PREVISÃO ATUALIZADA	RECEITAS REALIZADAS		
			No Bimestre	Até o Bimestre	%
10 - RECEITAS DESTINADAS AO FUNDEB	4.612.305,20	4.612.305,20	679.465,50	1.529.277,26	33,15
Dedução FUNDEB - <Cota-Parte do Fundo>	3.692.230,00	3.692.230,00	529.968,76	1.222.723,98	33,11
Dedução FUNDEB - <Cota-Parte do Impost>	1.000,00	1.000,00	130,91	163,50	16,35
Dedução FUNDEB - <Transferencia Financ>	2.915,20	2.915,20	931,27	931,27	31,94
Dedução FUNDEB - <Cota-Parte do ICMS>	862.900,00	862.900,00	133.012,79	264.469,99	30,64
Dedução FUNDEB - <Cota-Parte do IPVA>	50.200,00	50.200,00	14.820,49	39.584,59	78,85
Dedução FUNDEB - <Cota-Parte do IPI so>	3.060,00	3.060,00	601,28	1.403,93	45,88
11 - RECEITAS RECEBIDAS PELO FUNDEB	15.079.644,00	15.079.644,00	3.380.897,90	6.491.565,66	43,04

GOVERNO MUNICIPAL DE GUAÍÚBA
Relatório Resumido da Execução Orçamentária

Demonstrativo das Receitas e Despesas com Manutenção e Desenvolvimento do Ensino - MDE

Orçamentos Fiscal e da Seguridade Social


Período: Janeiro a Abril de 2015/Bimestre: Março e Abril

RREO - ANEXO VIII (LDB, art. 72)


R\$ 1,00

FUNDEB					
RECEITA RESULTANTE DE IMPOSTOS (caput do art. 212 da Constituição)	PREVISÃO INICIAL	PREVISÃO ATUALIZADA	RECEITAS REALIZADAS		
			No Bimestre	Até o Bimestre	%
11.1 - Transferências de Recursos do FUNDEB	12.063.700,00	12.063.700,00	2.266.903,46	4.453.851,20	36,91
11.2 - Complementação da União ao FUNDEB	3.015.944,00	3.015.944,00	1.113.994,44	2.037.714,46	67,56
12 - RESULTADOS DAS TRANFERÊNCIAS DO FUNDEB (11.1 - 10)	7.451.394,80	7.451.394,80	1.587.437,96	2.924.573,94	39,24
Acréscimo Resultante das Transferência do FUNDEB					


KAIO VIRGINIO GURGEL NOGUEIRA
Prefeito Municipal


PUBLICONT-ASSESSORIA E PLANEJAMENTO
CONTÁBIL S/C L
Contador - CRC 13434


CARLOS ISRAEL SILVA GIRÃO
Controlador Interno


CARLOS ALBERTO NOGUEIRA DA SILVA
Secretário de Finanças

GOVERNO MUNICIPAL DE GUAÍUBA
Relatório Resumido da Execução Orçamentária

Demonstrativo das Receitas e Despesas com Manutenção e Desenvolvimento do Ensino - MDE

Orçamentos Fiscal e da Seguridade Social

Período: Janeiro a Abril de 2015/Bimestre: Março e Abril

RREO - ANEXO VIII (LDB, art. 72)

R\$ 1,00

DESPESAS DO FUNDEB	DOTAÇÃO INICIAL	DOTAÇÃO ATUALIZADA	DESPESAS LIQUIDADAS		
			No Bimestre	Até o Bimestre	%
13 - PAGAMENTO DOS PROFISSIONAIS DO MAGISTÉRIO	13.228.644,00	13.217.744,00	529.576,86	763.881,52	11,76
13.1 - Com Educação Infantil	1.514.500,00	1.718.600,00	20.290,55	20.290,55	1,18
13.2 - Com Ensino Fundamental	11.714.144,00	11.499.144,00	209.874,18	209.874,18	1,82
13.3 - Com Educação Básica	2.818.000,00	2.762.000,00	299.412,13	533.716,79	19,32
14 - OUTRAS DESPESAS	13.228.644,00	13.217.744,00	0,00	0,00	0,00
14.1 - Com Educação Infantil	1.514.500,00	1.718.600,00	0,00	0,00	0,00
14.2 - Com Ensino Fundamental	11.714.144,00	11.499.144,00	118.873,20	118.873,20	1,03
14.3 - Com Educação Básica	2.818.000,00	2.762.000,00	140.253,91	253.861,07	9,19
15 - TOTAL DAS DESPESAS DO FUNDEB (13 + 14)	32.093.288,00	31.959.488,00	788.703,97	1.136.615,79	3,55

DEDUÇÕES PARA FINS DE LIMITE DO FUNDEB PARA PAGAMENTO DOS PROFISSIONAIS DO MAGISTÉRIO	VALOR
16 - RESTOS A PAGAR INSCRITOS NO EXERCÍCIO SEM DISPONIBILIDADE FINANCEIRA DE RECURSOS DO FUNDEB	0,00
17 - DESPESAS CUSTEADAS COM O SUPERÁVIT FINANCEIRO DO EXERCÍCIO ANTERIOR DO FUNDEB	0,00
18 - TOTAL DAS DEDUÇÕES CONSIDERADAS PARA FINS DE LIMITE DO FUNDEB (16 + 17)	0,00
19 - MÍNIMO DE 60% NA REMUNERAÇÃO DO MAGISTÉRIO COM EDUCAÇÃO INFANTIL E ENSINO FUNDAMENTAL (13 / 11) x 100) %	0,00

CONTROLE DA UTILIZAÇÃO DE RECURSOS NO EXERCÍCIO SUBSEQUENTE	VALOR
20 - RECURSOS RECEBIDOS DO FUNDEB EM [EXERCÍCIO_ ANTERIOR] QUE NÃO FORAM UTILIZADOS	0,00
21 - DESPESAS CUSTEADAS COM O SALDO DO ITEM 20 ATÉ O 1º TRIMESTRE DE [EXERCÍCIO]	0,00

MANUTENÇÃO E DESENVOLVIMENTO DO ENSINO - DESPESAS CUSTEADAS COM A RECEITA RESULTANTE DE IMPOSTOS E RECURSOS DO FUNDEB

RECEITAS COM AÇÕES TÍPICAS DE MDE	PREVISÃO INICIAL	PREVISÃO ATUALIZADA	RECEITAS REALIZADAS		
			No Bimestre	Até o Bimestre	%
22 - IMPOSTOS E TRANSFERÊNCIAS DESTINADAS À MDE (25% de 3)	6.233.794,00	6.233.794,00	869.975,00	1.951.292,12	31,30

DESPESAS COM AÇÕES TÍPICAS DE MDE	DOTAÇÃO INICIAL	DOTAÇÃO ATUALIZADA	DESPESAS LIQUIDADAS		
			No Bimestre	Até o Bimestre	%
23 - EDUCAÇÃO INFANTIL	1.514.500,00	1.718.600,00	425.459,76	698.240,31	40,62
24 - ENSINO FUNDAMENTAL	11.714.144,00	11.499.144,00	1.967.317,48	3.591.664,61	31,23
25 - ENSINO MÉDIO	172.000,00	308.000,00	97.387,85	120.796,55	39,21
26 - ENSINO SUPERIOR	0,00	0,00	0,00	0,00	0,00
27 - ENSINO PROFISSIONAL NÃO INTEGRADO AO ENSINO REGULAR	0,00	0,00	0,00	0,00	0,00
28 - OUTRAS	5.872.000,00	5.900.010,00	934.904,85	1.595.717,97	27,04
29 - TOTAL DAS DESPESAS COM AÇÕES TÍPICAS DE MDE (23 + 24 + 25 + 26 + 27 + 28)	19.272.644,00	19.425.754,00	3.425.069,94	6.006.419,44	30,91

DEDUÇÕES CONSIDERADAS PARA FINS DE LIMITE CONSTITUCIONAL	VALOR
30 - RESULTADO LÍQUIDO DAS TRANSFERÊNCIAS DO FUNDEB = (12)	2.924.573,94
31 - DESPESAS CUSTEADAS COM A COMPLEMENTAÇÃO DO FUNDEB NO EXERCÍCIO	2.037.714,46
32 - RECEITA DE APLICAÇÃO FINANCEIRA DOS RECURSOS DO FUNDEB ATÉ O BIMESTRE = (5h)	0,00
33 - DESPESAS CUSTEADAS COM O SUPERÁVITE FINANCEIRO, DO EXERCÍCIO ANTERIOR, DO FUNDEB	0,00
34 - DESPESAS CUSTEADAS COM O SUPERÁVIT FINANCEIRO, DO EXERCÍCIO ANTERIOR, DE OUTROS RECURSOS DE IMPOSTOS	0,00
35 - RESTOS A PAGAR INSCRITOS NO EXERCÍCIO ANTERIOR SEM DISPONIBILIDADE FINANCEIRA DE RECURSOS DE IMPOSTOS VINCULADOS AO	0,00
36 - CANCELAMENTO, NO EXERCÍCIO, DE RESTOS A PAGAR INSCRITOS COM DISPONIBILIDADE FINANCEIRA DE RECURSOS DE IMPOSTOS VINCL	0,00
37 - TOTAL DAS DEDUÇÕES CONSIDERADAS PARA FINS DE LIMITE CONSTITUCIONAL (30 + 31 + 32 + 33 + 34 + 35 + 36)	4.962.288,40
38 - TOTAL DAS DESPESAS PARA FINS DE LIMITE (29 - 37)	1.044.131,04
39 - MÍNIMO DE 25% DAS RECEITAS RESULTANTE DE IMPOSTOS EM MDE ((38 / 3) * 100)	13,37

OUTRAS INFORMAÇÕES PARA CONTROLE

OUTRAS DESPESAS CUSTEADAS COM RECEITAS ADICIONAIS PARA FINANCIAMENTO DO ENSINO	DOTAÇÃO INICIAL	DOTAÇÃO ATUALIZADA	DESPESAS LIQUIDADAS		
			No Bimestre	Até o Bimestre	%

GOVERNO MUNICIPAL DE GUAÍÚBA
Relatório Resumido da Execução Orçamentária

Demonstrativo das Receitas e Despesas com Manutenção e Desenvolvimento do Ensino - MDE

Orçamentos Fiscal e da Seguridade Social

Período: Janeiro a Abril de 2015/Bimestre: Março e Abril


RREO - ANEXO VIII (LDB. art. 72)


R\$ 1,00

OUTRAS INFORMAÇÕES PARA CONTROLE					
OUTRAS DESPESAS CUSTEADAS COM RECEITAS ADICIONAIS PARA FINANCIAMENTO DO ENSINO	DOTAÇÃO INICIAL	DOTAÇÃO ATUALIZADA	DESPESAS LIQUIDADAS		
			No Bimestre	Até o Bimestre	%
40 - DESPESAS CUSTEADAS COM A APLICAÇÃO FINANCEIRA DE OUTROS RECURSOS	0,00	0,00	0,00	0,00	0,00
41 - DESPESAS CUSTEADAS COM A CONTRIBUIÇÃO SOCIAL DO SALÁRIO-EDUCAÇÃO	0,00	0,00	0,00	0,00	0,00
42 - DESPESAS CUSTEADAS COM A OPERAÇÕES DE CRÉDITO	0,00	0,00	0,00	0,00	0,00
43 - DESPESAS CUSTEADAS COM OUTRAS RECEITAS PARA FINANCIAMENTO DO ENSINO	0,00	0,00	0,00	0,00	0,00
44 - TOTAL DAS OUTRAS DESPESAS CUSTEADAS COM RECEITAS ADICIONAIS PARA FINANCIAMENTO DO ENSINO	0,00	0,00	0,00	0,00	0,00
45 - TOTAL GERAL DAS DESPESAS (29 + 44)	0,00	0,00	0,00	0,00	0,00
RESTOS A PAGAR INSCRITOS COM DISPONIBILIDADE FINANCEIRA DE RECURSOS DE IMPOSTOS VINCULADOS AO ENSINO	SALDO ATÉ O BIMESTRE		CANCELADOS EM 2015 (g)		
46 - RESTOS A PAGAR DE DESPESAS COM FUNDEB	0,00		0,00		
FLUXO FINANCEIRO DOS RECURSOS			VALOR		
			FUNDEB (h)	FUNDEF	
47 - SALDO FINANCEIRO EM 31 DE DEZEMBRO DE [EXERCÍCIO_ ANTERIOR]			0,00	0,00	
48 - (+) INGRESSO DE RECURSOS ATÉ O BIMESTRE			0,00	0,00	
49 - (-) PAGAMENTOS EFETUADOS ATÉ O BIMESTRE			0,00	0,00	
50 - (+) RECEITA DE APLICAÇÃO FINANCEIRA DOS RECURSOS ATÉ O BIMESTRE			0,00	0,00	
51 - (=) SALDO FINANCEIRO NO EXERCÍCIO ATUAL			0,00	0,00	
52 - SALDO ATUAL DAS CONTAS BANCÁRIAS DE VINCULAÇÃO AO FUNDEB 60% e 40% (((47 + 48) - 49) + 50)			0,00	0,00	


KAIO VIRGINIO GURGEL NOGUEIRA
Prefeito Municipal


PUBLICONT-ASSESSORIA E PLANEJAMENTO
CONTABIL S/C L
Conta nº CRC.13434


CARLOS ISRAEL SILVA GIRÃO
Controlador Interno

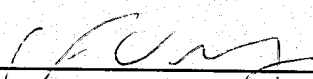

CARLOS ALBERTO NOGUEIRA DA SILVA
Secretário de Finanças


GOVERNO MUNICIPAL DE GUAÍÚBA
Relatório Resumido de Execução Orçamentária
Demonstrativo das Receitas de Operações de Crédito e Despesas de Capital
Orçamento Fiscal e da Seguridade Social
Período: Janeiro a Abril de 2015/Bimestre: Março e Abril

RREO - Anexo IX (LRF, Art. 52, inciso I, alíneas "a" e "b" do inciso II e §1º)


R\$ 1,01

RECEITAS	PREVISÃO ATUALIZADA (a)	RECEITAS REALIZADAS Até o Bimestre (b)		SALDO NÃO REALIZADO (c) = (a - b)
RECEITAS DE OPERAÇÕES DE CRÉDITO (I)	0,00	0,00		0,00
DESPESAS	DOTAÇÃO ATUALIZADA (d)	DESPESAS EXECUTADAS Até o Bimestre		SALDO NÃO EXECUTADO (g) = (d - (e + f))
		LIQUIDADAS (e)	INSCRITAS EM RESTOS A PAGAR NÃO PROCESSADOS (f)	
DESPESAS DE CAPITAL	9.017.520,00	710.329,66	320.217,73	7.986.972,61
DESPESAS DE CAPITAL LÍQUIDA (II)	9.017.520,00	710.329,66	320.217,73	7.986.972,61
RESULTADO PARA APURAÇÃO DA REGRA DE OURO (III) = (I - II)	-9.017.520,00	-1.030.547,39		-7.986.972,61


 KAIO VIRGINIO GURGEL NOGUEIRA
 Prefeito Municipal


 PUBLICONT-ASSESSORIA E PLANEJAMENTO
 CONTÁBIL S/C
 Contador - CRC 13434


 CARLOS ISRAEL SILVA GIRÃO
 Controlador Interno


 CARLOS ALBERTO NOGUEIRA DA SILVA
 Secretário de Finanças


GOVERNO MUNICIPAL DE GUAÍÚBA
Relatório Resumido da Execução Orçamentária
Demonstrativo da Projeção do Regime Próprio de Previdência dos Servidores
Orçamentos da Seguridade Social


Período: Janeiro a Abril de 2015/Bimestre: Março e Abril


RREO - ANEXO X (LRF, art. 53, § 1º, inciso II)


R\$ 1,00

EXERCÍCIO	RECEITAS PREVIDENCIÁRIAS (a)	DESPESAS PREVIDENCIÁRIAS (a)	RESULTADO PREVIDENCIÁRIO (c) = (a - b)	SALDO FINANCEIRO DO EXERCÍCIO (d) = ("d" exercício anterior) + (c)
	0,00	0,00	0,00	0,00


KAIO VIRGINIO GURGEL NOGUEIRA
Prefeito Municipal


PUBLICONT-ASSESSORIA E PLANEJAMENTO
CONTABILIDADE
Contador - CRC 13434


CARLOS ISRAEL SILVA GIRÃO
Controlador Interno


CARLOS ALBERTO NOGUEIRA DA SILVA
Secretário de Finanças

GOVERNO MUNICIPAL DE GUAÍUBA
Relatório Resumido de Execução Orçamentária
Demonstrativo das Receita de Alienação de Ativos e Aplicação dos Recursos
Orçamento Fiscal e da Seguridade Social
Período: Janeiro a Abril de 2015/Bimestre: Março e Abril


RREO - Anexo XI (LRF, Art. 52, inciso I, alíneas "a" e "b" do inciso II e §1º)


R\$ 1,00


RECEITAS	PREVISÃO ATUALIZADA (a)	RECEITAS REALIZADAS Até o Bimestre (b)		SALDO NÃO REALIZADO (c) = (a - b)
RECEITAS DE CAPITAL - ALIENAÇÃO DE ATIVOS (I) ALIENAÇÃO DE BENS MOVEIS	60.000,00	0,00		60.000,00
DESPESAS	DOTAÇÃO ATUALIZADA (d)	DESPESAS EXECUTADAS Até o Bimestre		SALDO NÃO EXECUTADO (g) = (d - (e + f))
		LIQUIDADAS (e)	INSCRITAS EM RESTOS A PAGAR NÃO PROCESSADOS (f)	
APLICAÇÃO DOS RECURSOS DA ALIENAÇÃO DE ATIVOS (II) DESPESA DE CAPITAL Investimentos	9.033.200,00	0,00	0,00	9.033.200,00
Amortização da Dívida	406.000,00	0,00	0,00	406.000,00
DESPESAS CORRENTES DOS REGIMES DE PREVIDÊNCIA Regime Geral da Previdência Social	0,00	0,00	0,00	0,00
Regime Próprio de Previdência dos Servidores	0,00	0,00	0,00	0,00
SALDO FINANCEIRO A APLICAR	2014 (h)	2015 (i) = (Ib - (Ile + If))		SALDO ATUAL (j) = (IIIh + IIIi)
VALOR (III)	0,00	0,00		0,00

Fonte:


KAIO VIRGÍNIO GURGEL NOGUEIRA
Prefeito Municipal


PUBLICO-ASSESSOR DE PLANEJAMENTO
CONTÁBIL/C L
Contador - CRC 13434


CARLOS ISRAEL SILVA GIRÃO
Controlador Interno


CARLOS ALBERTO NOGUEIRA DA SILVA
Secretário de Finanças

GOVERNO MUNICIPAL DE GUAÍUBA
Relatório Resumido da Execução Orçamentária
Demonstrativo da Receita e Despesa com Ações de Serviços Públicos de Saúde
Orçamentos Fiscal e da Seguridade Social
Período: Janeiro a Abril de 2015/Bimestre: Março e Abril

RREQ - ANEXO XII (ADCT. art. 77)

R\$ 1,00

RECEITAS	PREVISÃO INICIAL	PREVISÃO ATUALIZADA	RECEITAS REALIZADAS	
			Até o Bimestre	%
RECEITA DE IMPOSTOS	1.873.650,00	1.873.650,00	158.668,44	8,46
Imposto sobre a Propriedade Predial e Territorial Urbana	25.000,00	25.000,00	68,64	0,27
Imposto de Renda Retido nas Fontes Sobre Rendimentos do Trabalho	333.600,00	333.600,00	102.823,81	30,82
Imposto de Renda Retido nas Fontes sobre Outros Rendimentos	315.050,00	315.050,00	8.956,08	2,84
Imposto sobre Transmissão "Inter Vivos" de Bens Imóveis e de Direitos Reais sobre Imc	15.000,00	15.000,00	4.363,90	29,09
Imposto sobre Serviços de Qualquer Natureza	1.170.000,00	1.170.000,00	42.347,29	3,61
Receita da Dívida Ativa - IPTU	15.000,00	15.000,00	108,72	0,72
RECEITAS DE TRANSFERÊNCIAS CONSTITUCIONAIS LEGAIS	23.755.526,00	23.755.526,00	7.646.500,06	32,18
Cota-Parte do Fundo de Participação dos Municípios	18.461.150,00	18.461.150,00	6.113.733,59	33,11
Cota-Parte do Imposto Sobre a Propriedade Territorial Rural	5.000,00	5.000,00	817,60	16,35
Transferência Financeira do ICMS - Desoneração - L.C. Nº 87/96	14.576,00	14.576,00	4.656,36	31,94
Cota-Parte do ICMS	4.314.500,00	4.314.500,00	1.322.350,04	30,64
Cota-Parte do IPVA	251.000,00	251.000,00	197.922,85	78,85
Cota-Parte do IPI sobre Exportação	15.300,00	15.300,00	7.019,62	45,87
TOTAL	24.935.176,00	24.935.176,00	7.805.168,50	31,30

DESPESAS CORRENTES (Por Grupo de Natureza da Despesa)	DOTAÇÃO INICIAL	DOTAÇÃO ATUALIZADA	DESPESAS LIQUIDADAS	
			Até o Bimestre	%
DESPESAS CORRENTES	11.484.960,00	11.372.410,00	3.280.962,91	28,85
Pessoal e Encargos Sociais	5.381.440,00	5.374.690,00	2.129.542,16	39,62
Juros e Encargos da Dívida	0,00	0,00	0,00	0,00
Outras Despesas Correntes	6.103.520,00	5.997.720,00	1.151.420,75	19,19
DESPESAS DE CAPITAL	1.787.000,00	1.787.300,00	216.210,11	12,09
Investimentos	1.787.000,00	1.787.300,00	216.210,11	12,09
Inversões Financeiras	0,00	0,00	0,00	0,00
Amortização da Dívida	0,00	0,00	0,00	0,00
TOTAL (IV)	13.271.960,00	13.159.710,00	3.497.173,02	0,00

DESPESAS PRÓPRIAS COM AÇÕES E SERVIÇOS PÚBLICOS DE SAÚDE	DOTAÇÃO INICIAL	DOTAÇÃO ATUALIZADA	DESPESAS LIQUIDADAS	
			Até o Bimestre	%
DESPESAS COM SAÚDE (V) = (IV)	13.271.960,00	13.159.710,00	3.497.173,02	26,57
(-) DESPESAS COM INATIVOS E PENSIONISTAS	0,00	0,00	0,00	0,00
(-) DESPESAS CUSTEADAS COM OUTROS RECURSOS DESTINADOS À SAÚDE	1.775.854,53	1.775.854,53	1.775.854,53	100,00
Recursos de Transferências do Sistema Único de Saúde	0,00	0,00	0,00	0,00
Recursos de Operações de Crédito	0,00	0,00	0,00	0,00
Outros Recursos	0,00	0,00	0,00	0,00
(-) RESTOS A PAGAR INSCRITOS NO EXERCÍCIO SEM DISPONIBILIDADE FINANCEIRA	0,00	0,00	0,00	0,00
TOTAL DAS DESPESAS PRÓPRIAS COM AÇÕES E SERVIÇOS PÚBLICOS DE SAÚDE	11.496.105,47	11.383.855,47	1.721.318,49	15,12

CONTROLE DE RESTOS A PAGAR VINCULADOS À SAÚDE INSCRITOS EM EXERCÍCIOS ANTERIORES	RESTOS A PAGAR INSCRITOS COM DISPONIBILIDADE FINANCEIRA DE RECURSOS PRÓPRIOS VINCULADOS	
	Inscritos em Exercícios Anteriores	Cancelado em 2015 (f)
RESTOS A PAGAR DE DESPESAS PRÓPRIAS COM AÇÕES E SERVIÇOS PÚBLICOS DE SAÚDE (VII)	0,00	0,00

PARTICIPAÇÃO DAS DESPESAS COM AÇÕES E SERVIÇOS PÚBLICOS DE SAÚDE NA RECEITA DE IMPOSTOS LÍQUIDA E TRANSFERÊNCIAS CONSTITUCIONAIS LEGAIS - LIMITE CONSTITUCIONAL <%=> ((VI - VII f) / 1)	
	22,05

DESPESAS COM SAÚDE (Por Subfunção)	DOTAÇÃO INICIAL	DOTAÇÃO ATUALIZADA	DESPESAS LIQUIDADAS	
			Até o Bimestre	%
Administração Geral	1.541.000,00	1.595.550,00	511.999,22	32,08

GOVERNO MUNICIPAL DE GUAÍUBA
Relatório Resumido da Execução Orçamentária
Demonstrativo da Receita e Despesa com Ações de Serviços Públicos de Saúde

Orçamentos Fiscal e da Seguridade Social

Período: Janeiro a Abril de 2015/Bimestre: Março e Abril


RREO - ANEXO XII (ADCT. art. 77)

R\$ 1,00


<u>DESPESAS COM SAÚDE</u> (Por Subfunção)	DOTAÇÃO INICIAL	DOTAÇÃO ATUALIZADA	DESPESAS LIQUIDADAS	
			Até o Bimestre	%
Atenção Básica	6.136.960,00	6.005.360,00	1.679.578,52	27,96
Assistência Hospitalar e Ambulatorial	4.220.000,00	4.293.400,00	951.995,16	22,17
Suporte Profilático e Terapêutico	124.000,00	124.000,00	0,00	0,00
Outros Encargos Especiais	1.250.000,00	1.141.400,00	353.600,12	30,97
TOTAL	13.271.960,00	13.159.710,00	3.497.173,02	26,57




KAIO VIRGÍNIO GURGEL NOGUEIRA
Prefeito Municipal



PUBLICONT-ASSESSORIA E PLANEJAMENTO
CONTÁBIL S/C L
Contador - CRC 13434



CARLOS ISRAEL SILVA GIRÃO
Controlador Interno



CARLOS ALBERTO NOGUEIRA DA SILVA
Secretário de Finanças

GOVERNO MUNICIPAL DE GUAÍÚBA
Relatório Resumido da Execução Orçamentária
Demonstrativo das Parcerias Público-Privadas

Orçamentos Fiscal e da Seguridade Social

Período: Janeiro a Abril de 2015/Bimestre: Março e Abril


RREO - ANEXO XIII (Lei nº 11.079, de 30.12.2004, arts. 22, 25 e 28)


R\$ 1,00

ESPECIFICAÇÃO	SALDO TOTAL EM 31 DE DEZEMBRO DO EXERCÍCIO ANTERIOR (a)	REGISTROS EFETUADOS EM 2015		SALDO TOTAL
		No Bimestre	Até o Bimestre (b)	
TOTAL DE ATIVOS	0,00	0,00	0,00	0,00
Direitos Futuros	0,00	0,00	0,00	0,00
Ativos Contabilizados na SPE	0,00	0,00	0,00	0,00
Contrapartida parameter Provisões de PPP	0,00	0,00	0,00	0,00
TOTAL DE PASSIVOS (I)	0,00	0,00	0,00	0,00
Obrigações Não Relacionadas a Serviços	0,00	0,00	0,00	0,00
Contrapartida para Ativos da SPE	0,00	0,00	0,00	0,00
Provisões de PPP	0,00	0,00	0,00	0,00
GARANTIAS DE PPP (II)	0,00	0,00	0,00	0,00
SALDO LÍQUIDO DE PASSIVOS DE PPP (III) = (I - II)	0,00	0,00	0,00	0,00
PASSIVOS CONTINGENTES	0,00	0,00	0,00	0,00
Contraprestações Futuras	0,00	0,00	0,00	0,00
Riscos Não Provisionados	0,00	0,00	0,00	0,00
Outros Passivos Contingentes	0,00	0,00	0,00	0,00
ATIVOS CONTINGENTES	0,00	0,00	0,00	0,00
Serviços Futuros	0,00	0,00	0,00	0,00
Outros Ativos Contingentes	0,00	0,00	0,00	0,00


DESPESAS DE PPP	EXERCÍCIO ANTERIOR	EXERCÍCIO CORRENTE (EC)	<EC+1>	<EC+2>	<EC+3>	<EC+4>	<EC+5>	<EC+6>	<EC+7>	<EC+8>	<EC+9>
Do Ente Federado	0,00	0,00	0,00	0,00	0,00	0,00	0,00	0,00	0,00	0,00	0,00
Das Estatais Não-Dependentes	0,00	0,00	0,00	0,00	0,00	0,00	0,00	0,00	0,00	0,00	0,00
TOTAL DAS DESPESAS	0,00	0,00	0,00	0,00	0,00	0,00	0,00	0,00	0,00	0,00	0,00
RECEITA CORRENTE LÍQUIDA (RCL)	0,00	0,00	0,00	0,00	0,00	0,00	0,00	0,00	0,00	0,00	0,00
TOTAL DAS DESPESAS / RCL (%)	0,00	0,00	0,00	0,00	0,00	0,00	0,00	0,00	0,00	0,00	0,00

Nota:


KAIO VIRGINIO GURGEL NOGUEIRA
Prefeito Municipal


PUBLICONT ASSESSORIA E PLANEJAMENTO
SQUÍBIL S/C L
Contador - CRC 13434


CARLOS ISRAEL SILVA GIRÃO
Controlador Interno


CARLOS ALBERTO NOGUEIRA DA SILVA
Secretário de Finanças

GOVERNO MUNICIPAL DE GUAÍUBA
Relatório Resumido de Execução Orçamentária
Demonstrativo Simplificado do Relatório Resumido da Execução Orçamentária
Orçamento Fiscal e da Seguridade Social
Período: Janeiro a Abril de 2015/Bimestre: Março e Abril

RREO - Anexo XIV (LRF, Art. 52, inciso I, alíneas "a" e "b" do inciso II e §1º)

R\$ 1,0

BALANÇO ORÇAMENTÁRIO	No Bimestre		Até o Bimestre	
RECEITAS				
PREVISÃO INICIAL		52.835.204,00		52.835.204,00
PREVISÃO ATUALIZADA		52.835.204,00		52.835.204,00
RECEITAS REALIZADAS		7.587.584,06		15.871.522,68
DÉFICIT ORÇAMENTÁRIO		0,00		0,00
SALDOS DE EXERCÍCIOS ANTERIORES		0,00		0,00
DESPESAS				
DOTAÇÃO INICIAL		52.835.204,00		52.835.204,00
CRÉDITOS ADICIONAIS		0,00		0,00
DOTAÇÃO ATUALIZADA		52.835.204,00		52.835.204,00
DESPESA EMPENHADA		4.961.182,70		21.853.242,61
DESPESA LIQUIDADADA		7.883.230,19		15.871.522,68
SUPERÁVIT ORÇAMENTÁRIO		1.684.027,72		1.684.027,72
DESPESA POR FUNÇÃO/SUBFUNÇÃO				
DESPESAS EMPENHADAS		4.961.182,70		21.853.242,61
DESPESAS LIQUIDADADAS		7.883.230,19		14.187.494,96
RECEITA CORRENTE LÍQUIDA - RCL			Até o Bimestre	
RECEITA CORRENTE LÍQUIDA				43.559.113,73
RECEITAS E DESPESAS DOS REGIMES DE PREVIDÊNCIA				
		No Bimestre	Até o Bimestre	
Regime Geral de Previdência Social				
RECEITAS PREVIDENCIÁRIAS REALIZADAS GERAL		0,00		0,00
DESPESAS PREVIDENCIÁRIAS LIQUIDADAS GERAL		0,00		0,00
RESULTADO PREVIDENCIÁRIO GERAL		0,00		0,00
Regime Próprio de Previdência dos Servidores				
RECEITAS PREVIDENCIÁRIAS REALIZADAS RPPS		0,00		0,00
DESPESAS PREVIDENCIÁRIAS LIQUIDADAS RPPS		0,00		0,00
RESULTADO PREVIDENCIÁRIO RPPS		0,00		0,00
RESULTADOS NOMINAL E PRIMÁRIO	Meta Fixada no AMF da LDO (a)	Resultado Apurado Até o Bimestre (b)	% em Relação à Meta (b/a)	
RESULTADO NOMINAL	0,00	0,00		0,00
RESULTADO PRIMÁRIO	0,00	2.379.330,27		0,00
RESTOS A PAGAR POR PODER E MINISTÉRIO PÚBLICO	Inscrição	Cancelamento Até o Bimestre	Pagamento Até o Bimestre	Saldo a Pagar
RESTOS A PAGAR PROCESSADOS				
Poder Executivo	2.462.804,71	0,00	1.899.700,67	563.104,04
Poder Legislativo	0,00	0,00	0,00	0,00
RESTOS A PAGAR NÃO PROCESSADOS				
Poder Executivo	419.841,40	0,00	222.756,50	197.084,90
Poder Legislativo	876,83	0,00	581,08	295,75
TOTAL	2.883.522,94	0,00	2.123.038,25	760.484,69
DESPESAS COM AÇÕES TÍPICAS DE MDE	Valor Apurado Até o Bimestre	Limites Constitucionais Anuais		
		% Mínimo a Aplicar no Exercício	% Aplicado Até o Bimestre	
Mínimo Anual de <18% / 25%> das Receitas de Impostos em	1.044.131,04	25,00	13,37	
Mínimo Anual de 60% do FUNDEB na Remuneração do	763.881,52	60,00	11,76	


GOVERNO MUNICIPAL DE GUAÍÚBA
Relatório Resumido de Execução Orçamentária
Demonstrativo Simplificado do Relatório Resumido da Execução Orçamentária
Orçamento Fiscal e da Seguridade Social
Período: Janeiro a Abril de 2015/Bimestre: Março e Abril


RREO - Anexo XIV (LRF Art. 52 inciso I alíneas "a" e "b" do inciso II e §1º)


RS 1.0

RECEITAS DE OPERAÇÕES DE CRÉDITO E DESPESAS DE CAPITAL		Valor Apurado Até o Bimestre	Saldo Não Realizado
Receitas de Operações de Crédito		0,00	0,00
Despesa de Capital Líquida		710.329,66	7.986.972,61
RECEITA DE ALIENAÇÃO DE ATIVOS E APLICAÇÃO DOS RECURSOS		Valor Apurado Até o Bimestre	Saldo a Realizar
Receita de Capital Resultante da Alienação de Ativos		0,00	60.000,00
Aplicação dos Recursos da Alienação de Ativos		0,00	0,00
DESPESAS COM AÇÕES E SERVIÇOS PÚBLICOS DE SAÚDE	Valor Apurado Até o Bimestre	Limite Constitucional Anual	
		% Mínimo a Aplicar no Exercício	% Aplicado Até o Bimestre
Despesas Próprias com Ações e Serviços Públicos de Saúde	1.721.318,49	15,00	22,05


KAIO VIRGINIO GURGEL NOGUEIRA
 Prefeito Municipal


PUBLICONT-ASSESSORIA E PLANEJAMENTO
CONTABIL S/C L
 Contador - CRC 13434


CARLOS ISRAEL SILVA GIRÃO
 Controlador Interno


CARLOS ALBERTO NOGUEIRA DA SILVA
 Secretário de Finanças